



insertion professionnelle  
métiers  
compétences  
orientation  
partenariats

## Situation de l'emploi et du marché du travail



### Arrondissement de Alençon

- Démographie
- Emploi
- Taux de chômage et demande d'emploi
- Offres d'emploi diffusées (collectées par Pôle Emploi ou ses partenaires)

## Chiffres clés :

Population totale\* (2020) : 85 380 habitants

Evolution de la population (2014 - 2020) : -2,2%

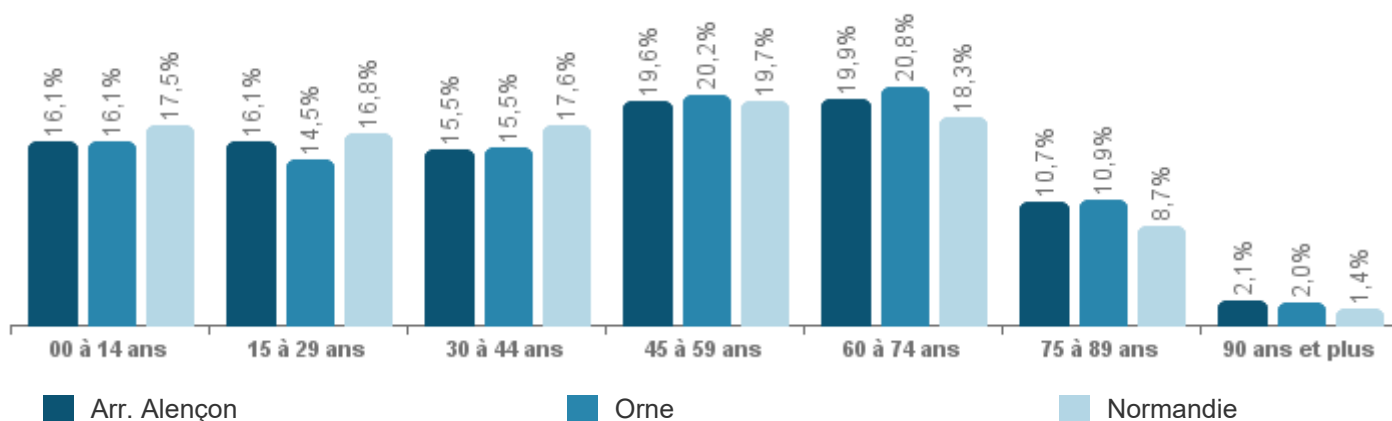
## Population totale par tranche d'âge - 2020

Arrondissement de Alençon	Habitants
Pop. de 00 à 14 ans	13 733
Pop. de 15 à 29 ans	13 709
Pop. de 30 à 44 ans	13 230
Pop. de 45 à 59 ans	16 777
Pop. de 60 à 74 ans	16 995
Pop. de 75 à 89 ans	9 148
Pop. de 90 ans et plus	1 790
<b>Population totale</b>	<b>85 380</b>

Evolution (2014 - 2020)		
Arrondissement de Alençon	Orne	Normandie
-8,0%	-10,3%	-5,3%
-5,3%	-5,7%	-3,4%
-5,7%	-10,0%	-4,4%
-5,6%	-5,5%	-2,6%
+10,9%	+11,7%	+14,5%
-3,4%	-3,2%	+0,1%
+33,7%	+30,0%	+26,1%
<b>-2,2%</b>	<b>-3,2%</b>	<b>-0,3%</b>

Source : Insee (Recensements de la Population) - Traitement Carif-Oref de Normandie

## Répartition de la population par tranche d'âge (en %) - 2020



Source : Insee (Recensement de la population) - Traitement Carif-Oref de Normandie

**Population totale :** C'est la somme de la population municipale et de la population comptée à part de la commune

D'une part, la population municipale comprend sur le territoire d'une commune :

- Les personnes ayant leur résidence habituelle, dans un logement ou une communauté,
- Les personnes détenues dans les établissements pénitentiaires,
- Les personnes sans-abri recensées,
- Les personnes résidant habituellement dans une habitation mobile.

D'autre part, la population comptée à part comprend certaines personnes dont la résidence habituelle est dans une autre commune mais qui ont conservé une résidence sur le territoire de la commune (par exemple : les mineurs dont la résidence familiale est dans une autre commune mais qui résident, du fait de leurs études, dans la commune)

**Chiffres clés :**

Emploi total\* (2020) : 35 569

Emploi salarié (2022) : 22 332

Nombre d'établissements (2022) : 2 135

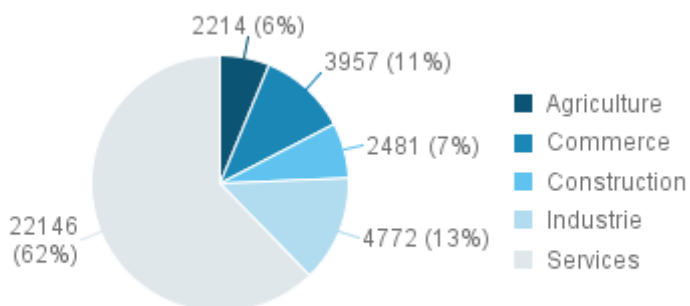
Évolution de l'emploi salarié (2017 - 2022) : +9,9%

Évolution du nb d'établissements (2017 - 2022) : +1,8%

**Les 5 principaux secteurs en NAF 38 (emploi total) – 2020**

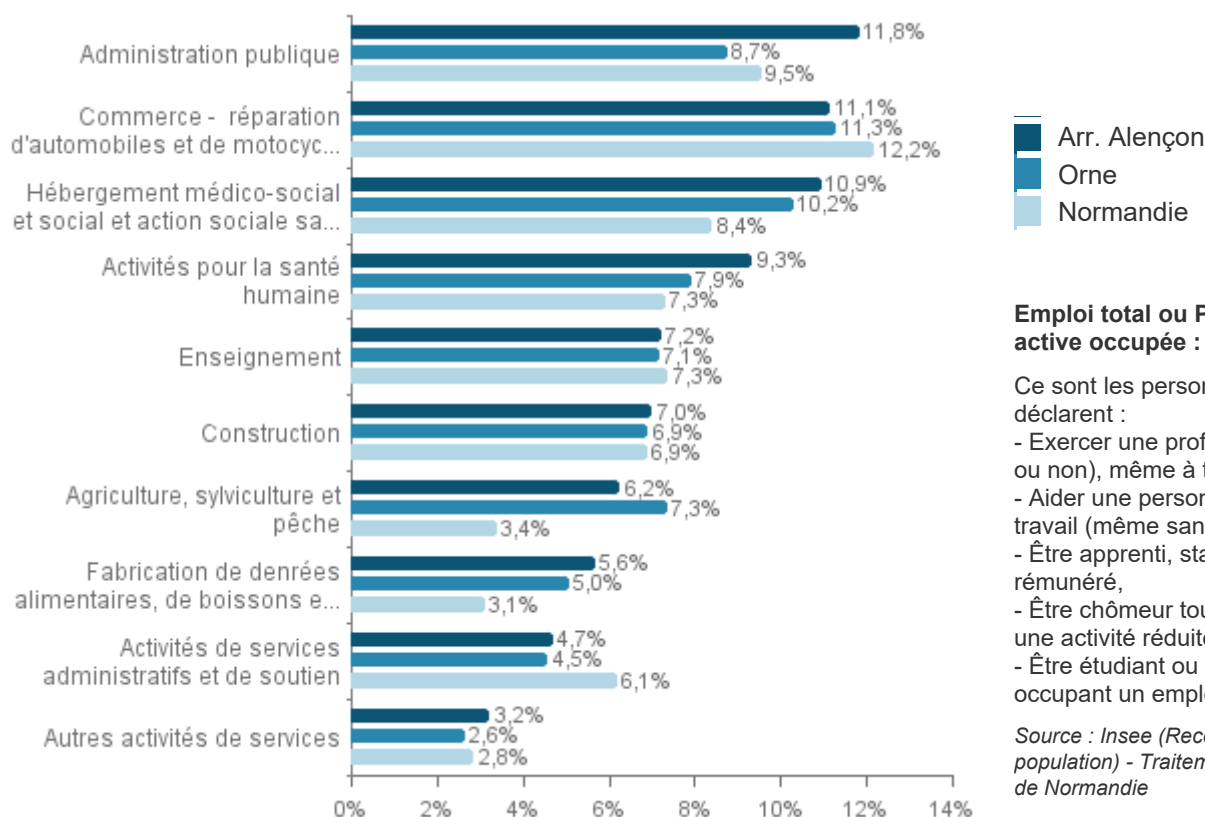
**Les secteurs en NAF 5 (emploi total) – 2020**

Arrondissement de Alençon	Emplois
Administration publique	4 194
Commerce - réparation d'automobiles et de motocycles	3 957
Hébergement médico-social et social et action sociale sans hébergement	3 880
Activités pour la santé humaine	3 308
Enseignement	2 554



Source : INSEE (Recensement de la Population) - Traitement Carif-Oref de Normandie

**Les 10 principaux secteurs d'activité en NAF 38 (proportions de l'emploi total) – 2020**



**Emploi total ou Population active occupée :**

Ce sont les personnes qui déclarent :

- Exercer une profession (salariée ou non), même à temps partiel,
- Aider une personne dans son travail (même sans rémunération),
- Être apprenti, stagiaire rémunéré,
- Être chômeur tout en exerçant une activité réduite,
- Être étudiant ou retraité mais occupant un emploi.

Source : Insee (Recensement de la population) - Traitement Carif-Oref de Normandie

**Les 10 principales activités porteuses ou en déclin en NAF 38 (emploi salarié privé non agricole)  
Evolution 2017 - 2022**

Arrondissement de Alençon	Salariés	Arrondissement de Alençon	Orne	Normandie
Hébergement médico-social et social et action sociale sans hébergement	+644	+19,0%	+5,7%	+7,1%
Commerce - réparation d'automobiles et de motocycles	+373	+11,5%	+10,5%	+12,3%
Activités de services administratifs et de soutien	+356	+28,1%	+35,9%	+5,9%
Construction	+298	+16,8%	+12,1%	+17,7%
Fabrication de denrées alimentaires, de boissons et de produits à base de tabac	+197	+12,3%	+17,2%	+17,1%
Hébergement et restauration	+146	+17,7%	+19,7%	+22,1%
Autres activités de services	+86	+16,0%	+16,5%	+10,1%
Activités pour la santé humaine	+77	+9,0%	+5,5%	+8,1%
Fabrication de produits en caoutchouc et en plastique ainsi que d'autres produits minéraux non métalliques	+72	+20,9%	+4,6%	+4,5%
Enseignement	+62	+9,3%	+8,9%	+13,5%
Activités juridiques, comptables, de gestion, d'architecture, d'ingénierie, de contrôle et d'analyses techniques	-10	-1,8%	+0,9%	+15,0%
Fabrication d'équipements électriques	-10	-21,7%	+30,6%	-2,5%
Production et distribution d'électricité, de gaz, de vapeur et d'air conditionné	-10	-8,8%	-3,1%	+6,8%
Administration publique	-15	-2,9%	-2,9%	-1,5%
Métallurgie et fabrication de produits métalliques, à l'exception des machines et des équipements	-15	-6,3%	-5,8%	-4,0%
Travail du bois, industrie du papier et imprimerie	-24	-6,4%	-8,3%	-11,6%
Transports et entreposage	-32	-3,1%	-2,4%	+5,5%
Télécommunications	-51	-45,9%	-40,5%	-8,3%
Autres activités spécialisées, scientifiques et techniques	-55	-27,1%	+8,8%	+12,6%
Industrie chimique	-71	-19,4%	+9,3%	+7,8%
Activités financières et d'assurance	-113	-18,8%	-10,3%	+4,8%
Activités immobilières	-140	-26,3%	-15,8%	+4,9%

Source : Acooss - Traitement Carif-Oref de Normandie

Le champ de l'Acooss couvre l'ensemble des cotisants du secteur concurrentiel qui comprend tous les secteurs d'activité économique sauf les administrations publiques, l'éducation non marchande (établissements d'enseignement relevant de l'Etat ou des collectivités locales), la santé non marchande et l'emploi par les ménages de salariés à domicile. Pour le secteur de l'agriculture, la branche du recouvrement n'a qu'une couverture marginale par rapport à la Mutualité Sociale Agricole (MSA).

## Les 15 principaux établissements par secteur- Extraction janvier 2024

Arrondissement de Alençon	Tranche d'effectif
<b>Secteur marchand</b>	
DECA PROPRETE NORMANDIE-CENTRE-LOIRE I (Activités de services administratifs et de soutien)	500 à 999 salariés
S N V (Fabrication de denrées alimentaires, de boissons et de produits à base de tabac)	500 à 999 salariés
CAISSE REG CREDIT AGRIC MUT NORMANDIE (Activités financières et d'assurance)	250 à 499 salariés
UNA PAYS ALENCON-PERCHE (Hébergement médico-social et social et action sociale sans hébergement)	250 à 499 salariés
VITRAGLASS (Fabrication de produits en caoutchouc et en plastique ainsi que d'autres produits minéraux non métalliques)	200 à 249 salariés
<b>Secteur non marchand</b>	
DEPARTEMENT DE L'ORNE (Administration publique)	1000 à 1999 salariés
CTRE HOSP INTERCOMMUNAL ALENCON MAMERS (Activités pour la santé humaine)	1000 à 1999 salariés
COMMUNAUTE URBAINE D'ALENCON (Administration publique)	500 à 999 salariés
DIRECTION INTERREGIONALE DES SERVICES PENITENTIAIRES RENNES - GRAND-ouest (Administration publique)	250 à 499 salariés
DIRECTION DES SERVICES DEPARTEMENTAUX DE L EDUCATION NATIONALE DE L ORNE (Administration publique)	250 à 499 salariés
DEPARTEMENT DE L'ORNE (Activités pour la santé humaine)	250 à 499 salariés
HOPITAL LOCAL (Activités pour la santé humaine)	250 à 499 salariés
CENTRE PSYCHOTHERAPIQUE DE L ORNE (Activités pour la santé humaine)	250 à 499 salariés
DIRECTION DEPARTEMENTALE DE LA SECURITE PUBLIQUE - ORNE (Administration publique)	200 à 249 salariés
CENTRE DEPARTEMENTAL DE GESTION DE LA FONCTION PUBLIQUE TERRITORIALE (Administration publique)	200 à 249 salariés

Source : INSEE Sirene - Traitement Carif-Oref de Normandie

# Taux de chômage et DE

## Chiffres clés :

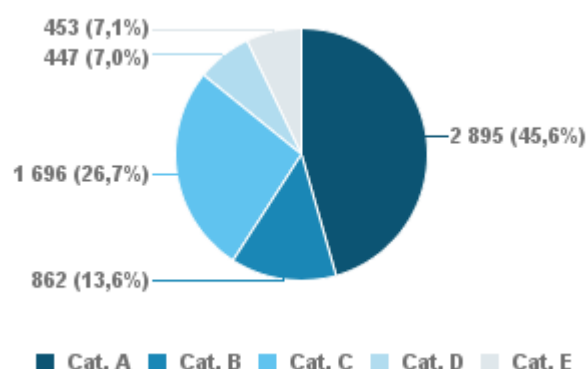
Nombre de demandeurs d'emploi de cat. A (sept. 2023) : 2 895

## Taux de chômage\*

Données CVS	3ème tri. 2022	3ème tri. 2023
Zone d'emploi de Alençon - partie Normandie	7,1 %	6,7 %
Orne	6,7 %	6,5 %
Normandie	7 %	6,9 %

Source : Insee - Traitement Carif-Oref de Normandie

## Demande d'emploi par catégorie\* - sept. 2023



Source : Pôle emploi, STMT – Traitement Carif-Oref de Normandie

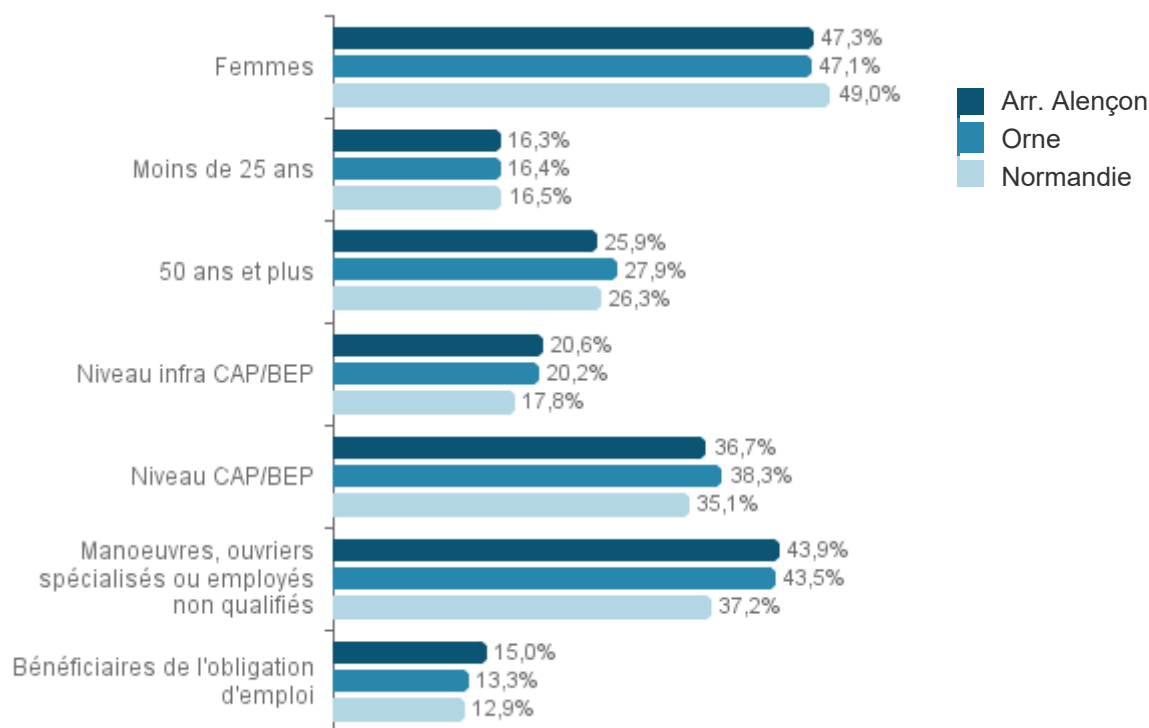
## Profil des demandeurs d'emploi (Cat. A) – sept. 2023

Arrondissement de Alençon	DEFM* Cat.A sept. 2023
<b>Sexe</b>	
Femmes	1 370
Hommes	1 525
<b>Age</b>	
Moins de 25 ans	473
De 25 à 49 ans	1 672
50 ans et plus	750
<b>Niveau de formation</b>	
Niveau infra CAP/BEP	595
Niveau CAP/BEP	1 063
Niveau Bac	594
Niveau supérieur au Bac	638
<b>Niveau de qualification</b>	
Manoeuvres, ouvriers spécialisés ou employés non qualifiés	1 272
Ouvriers ou employés qualifiés	1 202
Techniciens, agents de maîtrise ou cadres	345
<b>Public spécifique</b>	
Bénéficiaires de l'obligation d'emploi	435
Allocataires du RSA	687
<b>Total - Catégorie A</b>	

Source : Pôle emploi, STMT – Traitement Carif-Oref de Normandie

Evolution sept. 2022 - sept. 2023		
Arrondissement de Alençon	Orne	Normandie
-3,2%	-2,8%	-1,5%
-5,7%	-4,4%	0,0%
-11,3%	-1,3%	+3,3%
-0,4%	-2,8%	-0,1%
-8,8%	-6,6%	-4,6%
-0,5%	-1,6%	-2,1%
-8,8%	-6,8%	-3,0%
-5,9%	-0,8%	+0,8%
+1,8%	-1,7%	+2,4%
L'évolution n'est pas disponible pour cet indicateur		
+11,8%	+6,8%	+6,7%
-2,7%	-3,2%	-3,4%

## Proportions dans la demande d'emploi (Cat. A) – sept. 2023



Source : Pôle emploi, STMT – Traitement Carif-Oref de Normandie

## Demandeurs d'emploi éloignés de l'emploi (Cat. A) – sept. 2023

Arrondissement de Alençon	DEFM* Cat.A sept. 2023	Evolution sept. 2022 - sept. 2023		
		Arrondissement de Alençon	Orne	Normandie
Nombre de demandeurs d'emploi restés 12 mois en cat. A pendant les 15 derniers mois parmi les demandeurs d'emploi de cat. A, B, C	1 768	+77,0%	+81,7%	+81,3%

Source : Pôle emploi, STMT – Traitement Carif-Oref de Normandie

### Définitions :

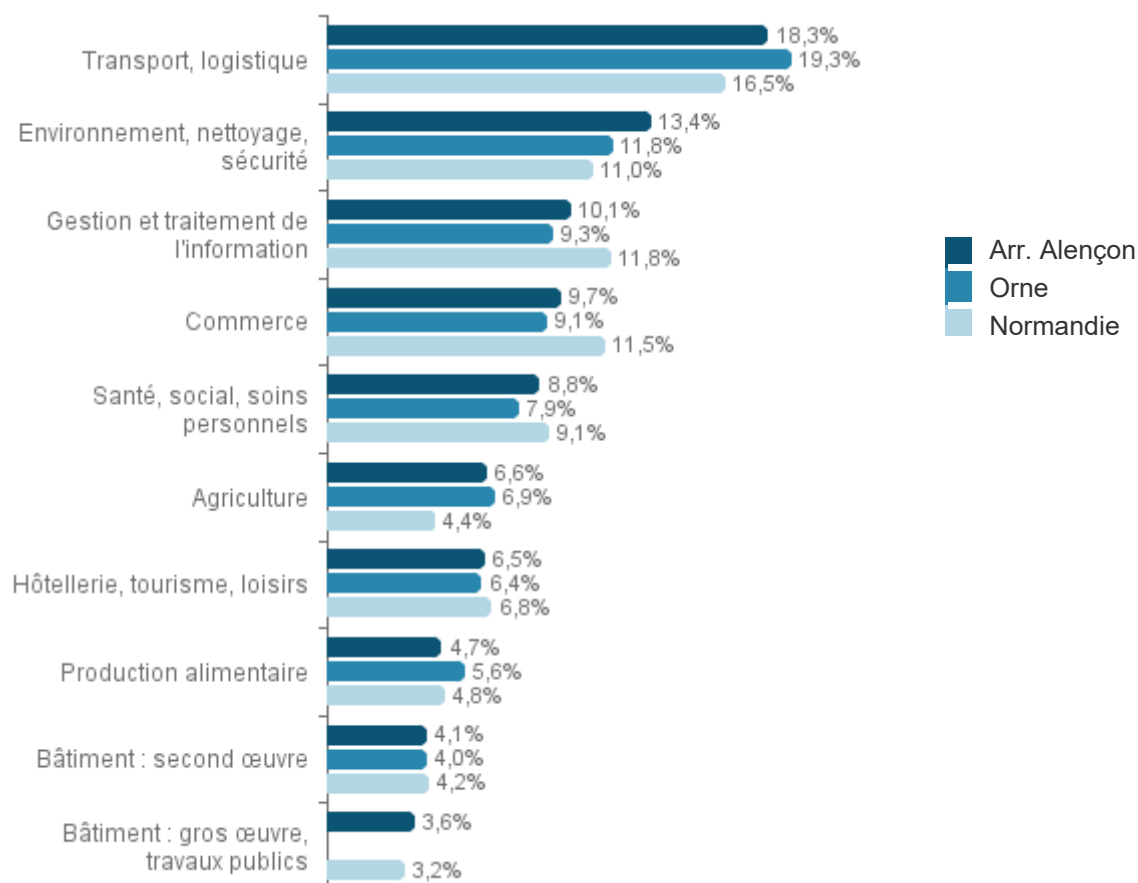
- Catégorie A :** Personne sans emploi, tenue d'accomplir des actes positifs de recherche d'emploi, à la recherche d'un emploi quel que soit le contrat,
- Catégorie B :** Personne ayant exercé une activité réduite de 78 heures maximum par mois, tenue d'accomplir des actes positifs de recherche d'emploi,
- Catégorie C :** Personne ayant exercé une activité réduite de plus de 78 heures par mois, tenue d'accomplir des actes positifs de recherche d'emploi,
- Catégorie D :** Personne sans emploi, qui n'est pas immédiatement disponible, non tenue d'accomplir des actes positifs de recherche d'emploi (demandeur d'emploi en formation, en maladie...),
- Catégorie E :** Personne pourvue d'un emploi, non tenue d'accomplir des actes positifs de recherche d'emploi.

**DEFM :** Demandeur d'emploi en fin de mois

### Le concept du chômage au sens du BIT :

Un demandeur d'emploi au sens du BIT est une personne en âge de travailler (c'est-à-dire ayant 15 ans ou plus) qui: 1) n'a pas travaillé, ne serait-ce qu'une heure, au cours de la semaine de référence, 2) est disponible pour prendre un emploi dans les 15 jours et 3) a cherché activement un emploi dans le mois précédent ou en a trouvé un qui commence dans les trois mois. Seule une enquête statistique peut vérifier si ces critères sont remplis. En France, il s'agit de l'enquête emploi de l'INSEE.

## Les 10 principaux GFE\* recherchés par les demandeurs d'emploi (en proportion - Cat. A) – sept. 2023



Source : Pôle emploi, STMT – Traitement Carif-Oref de Normandie

## Les 10 principaux métiers recherchés par les demandeurs d'emploi – sept. 2023

Arrondissement de Alençon	DEFM A sept. 2023	Proportion dans la DEFM A
Nettoyage de locaux	448	15,5%
Assistance auprès d'enfants	350	12,1%
Mise en rayon libre-service	331	11,4%
Services domestiques	269	9,3%
Opérations manuelles d'assemblage, tri ou emballage	255	8,8%
Magasinage et préparation de commandes	222	7,7%
Entretien des espaces verts	217	7,5%
Opérations administratives	171	5,9%
Accueil et renseignements	164	5,7%
Manutention manuelle de charges	161	5,6%

Source : Pôle emploi, STMT – Traitement Carif-Oref de Normandie

### Les groupes formation emploi ou GFE :

Cette nomenclature est construite à partir de corps de savoirs (logique de compétences) dominants qui sont appelés Groupes Formation Emploi (GFE). Cette nomenclature est un ensemble de 22 groupes de spécialités destinés au rapprochement des données de la formation, de l'emploi, du marché du travail.



## Offres d'emploi diffusées

(Collectées par Pôle emploi ou ses partenaires)

### Chiffres clés :

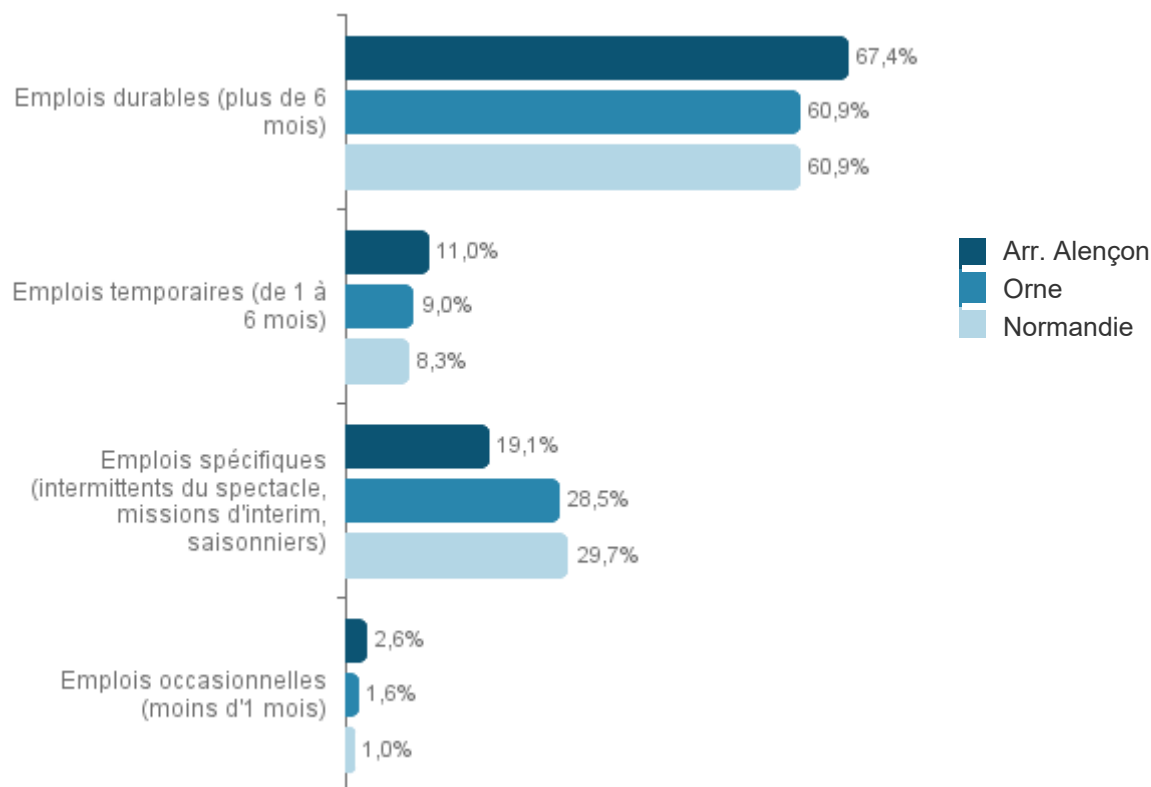
	Nombre d'offres d'emploi diffusées	Part des offres durables (CDI, CDD de plus de 6 mois)
3ème trimestre 2023	3 117	67,2%
Cumul 2023	10 140	69,5%

### Les 5 GFE principaux (ceux totalisant le plus grand nombre d'offres d'emploi diffusées)

Arrondissement de Alençon	3ème trimestre 2023	Cumul 2023
Santé, social, soins personnels	550	1 596
Gestion et traitement de l'information	515	2 055
Transport, logistique	290	890
Commerce	273	931
Environnement, nettoyage, sécurité	228	688

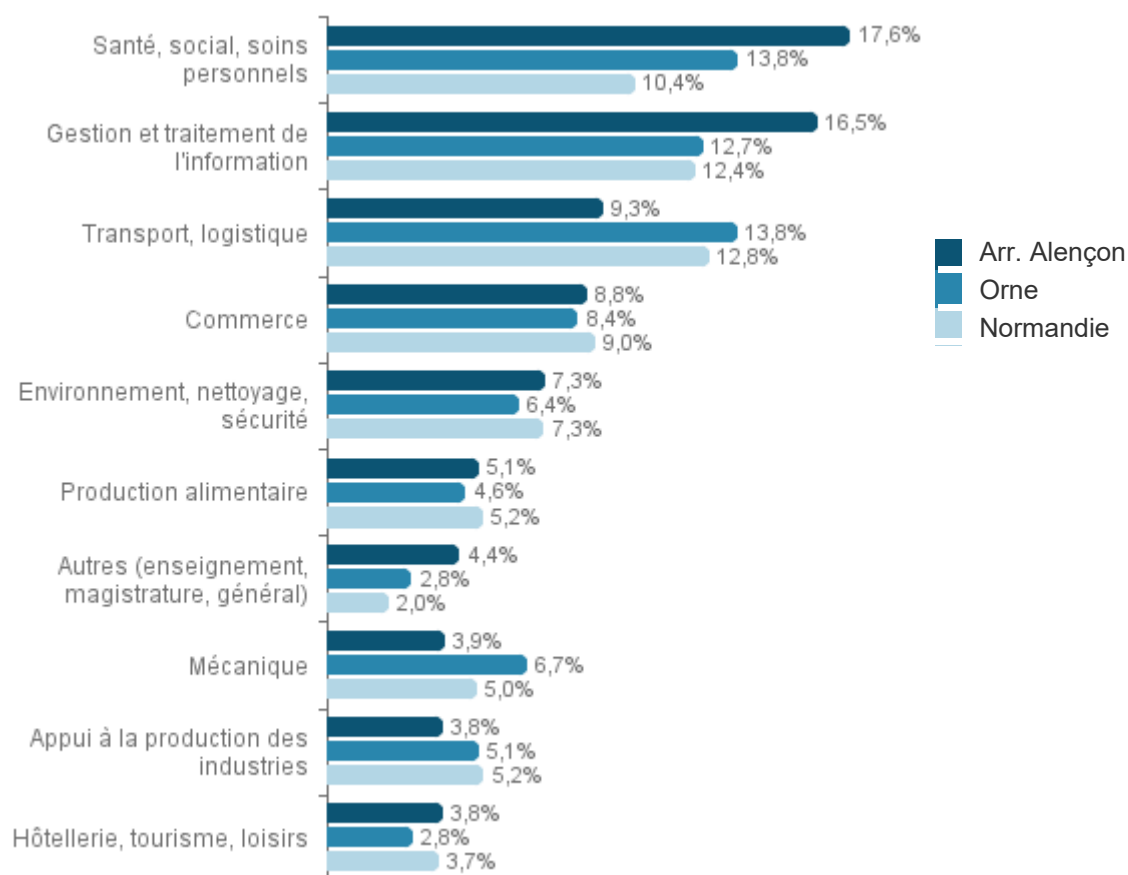
Source : Pôle emploi, STMT – Traitement Carif-Oref de Normandie

### Les offres d'emploi diffusées par type de contrat – 3ème trimestre 2023



Source : Pôle emploi, STMT – Traitement Carif-Oref de Normandie

## Les 10 principaux GFE recherchés par les entreprises – 3ème trimestre 2023 (proportion des offres d'emploi diffusées)



Source : Pôle emploi, STMT – Traitement Carif-Oref de Normandie

## Les 10 principaux métiers recherchés par les entreprises (offres d'emploi diffusées) – 2023

Arrondissement de Alençon	3ème trimestre 2023		Cumul 2023	
	Offres d'emploi diffusées	Dont offres durables	Offres d'emploi diffusées	Dont offres durables
Comptabilité	152	84,2%	646	91,0%
Soins infirmiers généralistes	110	51,8%	274	53,6%
Installation et maintenance d'équipements industriels et d'exploitation	100	68,0%	247	70,0%
Soins d'hygiène, de confort du patient	77	49,4%	237	51,5%
Services domestiques	73	56,2%	237	64,1%
Assistance auprès d'adultes	72	90,3%	230	88,3%
Magasinage et préparation de commandes	64	64,1%	151	58,9%
Nettoyage de locaux	56	55,4%	134	54,5%
Personnel de cuisine	47	78,7%	173	75,7%
Assistanat commercial	46	58,7%	175	69,7%

Source : Pôle emploi, STMT – Traitement Carif-Oref de Normandie

**Vous pouvez retrouver l'ensemble de ces données et plus d'informations sur le site de l'Animation Territoriale en Normandie :**

**<http://animation.cariforefnormandie.fr>**

L'ANIMATION TERRITORIALE de l'emploi et de la formation professionnelle en Normandie

insertion professionnelle  
métiers  
compétences  
orientation  
partenariats

Veuillez choisir votre territoire **dans la liste** ou **dans la carte**



- Calvados
  - Bayeux
  - Caen
  - Lisieux
  - Vire
- Eure
  - Les Andelys
  - Bernay
  - Évreux
- Manche
  - Avranches
  - Cherbourg
  - Coutances
  - Saint-Lô
- Orne
  - Alençon
  - Argentan
  - Mortagne Au Perche
- Seine Maritime
  - Dieppe
  - Le Havre
  - Rouen

**Etape 1 : sélectionnez votre territoire**

L'ANIMATION TERRITORIALE de l'emploi et de la formation professionnelle en Normandie

**Les outils et ressources sur le territoire**

**Etape 2 : choisissez votre outil**



**Outils statistiques**  
Démographie, emploi, marché du travail... : découvrez les spécificités du territoire



**Formation professionnelle continue**  
Formations, organismes... : retrouver l'offre de formation professionnelle continue sur le territoire



**Ressources des acteurs locaux**  
Support de présentation, plaquettes de communication... : les acteurs locaux vous informent.



**Travaux des acteurs locaux**  
Groupes projets, comptes rendus... : les acteurs locaux échangent sur leurs pratiques.



**Annuaire OuQuiQuoi**  
Retrouvez l'essentiel des acteurs de l'emploi, la formation et l'orientation.



**Mesures et Dispositifs**  
Retrouver les mesures et dispositifs emploi/formation disponibles sur le territoire