



insertion professionnelle
métiers
compétences
orientation
partenariats

Situation de l'emploi et du marché du travail



Arrondissement de Les Andelys

- Démographie
- Emploi
- Taux de chômage et demande d'emploi
- Offres d'emploi diffusées (collectées par Pôle Emploi ou ses partenaires)

Démographie

Chiffres clés :

Population totale* (2020) : 235 416 habitants

Evolution de la population (2014 - 2020) : +0,5%

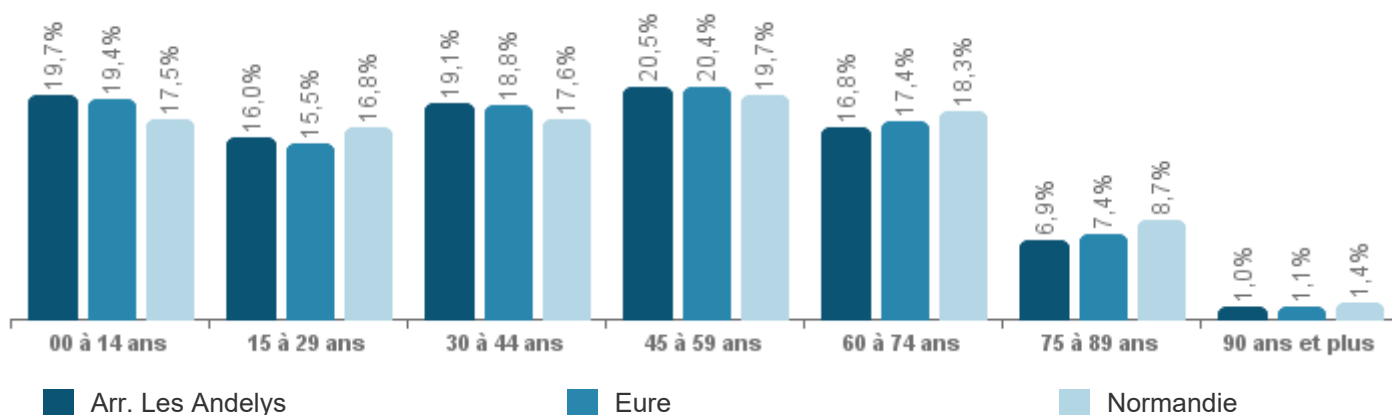
Population totale par tranche d'âge - 2020

Arrondissement de Les Andelys	Habitants
Pop. de 00 à 14 ans	46 421
Pop. de 15 à 29 ans	37 729
Pop. de 30 à 44 ans	44 862
Pop. de 45 à 59 ans	48 200
Pop. de 60 à 74 ans	39 559
Pop. de 75 à 89 ans	16 306
Pop. de 90 ans et plus	2 340
Population totale	235 416

Evolution (2014 - 2020)		
Arrondissement de Les Andelys	Eure	Normandie
-4,1%	-4,4%	-5,3%
-3,4%	-4,4%	-3,4%
-4,2%	-5,1%	-4,4%
+0,2%	+0,6%	-2,6%
+15,8%	+15,5%	+14,5%
+3,1%	+2,1%	+0,1%
+23,2%	+24,8%	+26,1%
+0,5%	+0,2%	-0,3%

Source : Insee (Recensements de la Population) - Traitement Carif-Oref de Normandie

Répartition de la population par tranche d'âge (en %) - 2020



Source : Insee (Recensement de la population) - Traitement Carif-Oref de Normandie

Population totale : C'est la somme de la population municipale et de la population comptée à part de la commune

D'une part, la population municipale comprend sur le territoire d'une commune :

- Les personnes ayant leur résidence habituelle, dans un logement ou une communauté,
- Les personnes détenues dans les établissements pénitentiaires,
- Les personnes sans-abri recensées,
- Les personnes résidant habituellement dans une habitation mobile.

D'autre part, la population comptée à part comprend certaines personnes dont la résidence habituelle est dans une autre commune mais qui ont conservé une résidence sur le territoire de la commune (par exemple : les mineurs dont la résidence familiale est dans une autre commune mais qui résident, du fait de leurs études, dans la commune)

Chiffres clés :

Emploi total* (2020) : 82 262

Emploi salarié (2022) : 57 716

Nombre d'établissements (2022) : 4 989

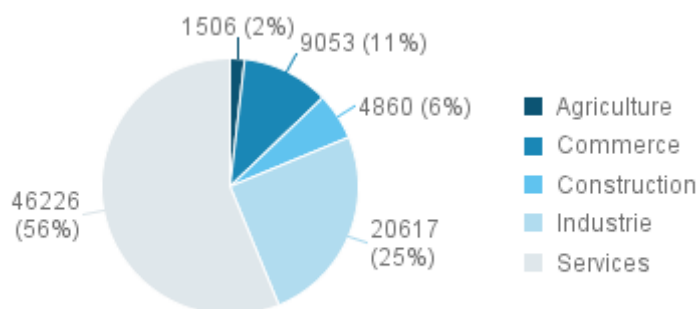
Évolution de l'emploi salarié (2017 - 2022) : +10,1%

Évolution du nb d'établissements (2017 - 2022) : +7,2%

Les 5 principaux secteurs en NAF 38 (emploi total) – 2020

Les secteurs en NAF 5 (emploi total) – 2020

Arrondissement de Les Andelys	Emplois
Commerce - réparation d'automobiles et de motocycles	9 053
Activités de services administratifs et de soutien	7 308
Administration publique	6 685
Enseignement	5 904
Hébergement médico-social et social et action sociale sans hébergement	5 431



Source : INSEE (Recensement de la Population) - Traitement Carif-Oref de Normandie

Les 10 principaux secteurs d'activité en NAF 38 (proportions de l'emploi total) – 2020



Emploi total ou Population active occupée :

Ce sont les personnes qui déclarent :

- Exercer une profession (salariée ou non), même à temps partiel,
- Aider une personne dans son travail (même sans rémunération),
- Être apprenti, stagiaire rémunéré,
- Être chômeur tout en exerçant une activité réduite,
- Être étudiant ou retraité mais occupant un emploi.

Source : Insee (Recensement de la population) - Traitement Carif-Oref de Normandie

**Les 10 principales activités porteuses ou en déclin en NAF 38 (emploi salarié privé non agricole)
Evolution 2017 - 2022**

Arrondissement de Les Andelys	Salariés	Arrondissement de Les Andelys	Eure	Normandie
Commerce - réparation d'automobiles et de motocycles	+1293	+18,7%	+15,5%	+12,3%
Construction	+1047	+30,0%	+27,3%	+17,7%
Hébergement et restauration	+511	+24,9%	+24,2%	+22,1%
Industrie pharmaceutique	+479	+12,9%	+7,8%	+8,1%
Fabrication de denrées alimentaires, de boissons et de produits à base de tabac	+440	+27,4%	+21,1%	+17,1%
Activités juridiques, comptables, de gestion, d'architecture, d'ingénierie, de contrôle et d'analyses techniques	+413	+21,0%	+10,1%	+15,0%
Transports et entreposage	+304	+7,5%	+6,6%	+5,5%
Télécommunications	+253	+110,0%	+49,9%	-8,3%
Fabrication de textiles, industrie de l'habillement, industrie du cuir et de la chaussure	+237	+90,5%	+48,3%	+17,9%
Hébergement médico-social et social et action sociale sans hébergement	+156	+7,1%	+8,8%	+7,1%
Activités informatiques et services d'information	0	0%	+5,3%	+43,6%
Administration publique	0	0%	-5,6%	-1,5%
Activités de services administratifs et de soutien	-13	-0,2%	-1,5%	+5,9%
Industries extractives	-21	-12,1%	-12,1%	-0,6%
Fabrication de produits informatiques, électroniques et optiques	-83	-12,9%	-38,8%	-18,5%
Travail du bois, industrie du papier et imprimerie	-93	-8,6%	-13,4%	-11,6%
Fabrication d'équipements électriques	-133	-10,9%	-5,4%	-2,5%
Fabrication de matériels de transport	-161	-10,7%	-14,0%	+1,3%
Métallurgie et fabrication de produits métalliques, à l'exception des machines et des équipements	-190	-7,2%	+0,6%	-4,0%
Fabrication de machines et équipements n.c.a.	-232	-22,1%	-7,7%	+4,2%

Source : Acooss - Traitement Carif-Oref de Normandie

Le champ de l'Acooss couvre l'ensemble des cotisants du secteur concurrentiel qui comprend tous les secteurs d'activité économique sauf les administrations publiques, l'éducation non marchande (établissements d'enseignement relevant de l'Etat ou des collectivités locales), la santé non marchande et l'emploi par les ménages de salariés à domicile. Pour le secteur de l'agriculture, la branche du recouvrement n'a qu'une couverture marginale par rapport à la Mutualité Sociale Agricole (MSA).

Les 15 principaux établissements par secteur- Extraction janvier 2024

Arrondissement de Les Andelys	Tranche d'effectif
Secteur marchand	
SANOPI PASTEUR (Industrie pharmaceutique)	2000 à 4999 salariés
APTAR FRANCE SAS (Fabrication de produits en caoutchouc et en plastique ainsi que d'autres produits minéraux non métalliques)	1000 à 1999 salariés
TERNETT (Activités de services administratifs et de soutien)	500 à 999 salariés
FAREVA VALDEPHARM (Industrie pharmaceutique)	500 à 999 salariés
ARIANEGROUP SAS (Fabrication de matériels de transport)	500 à 999 salariés
Secteur non marchand	
COMMUNAUTE D'AGGLOMERATION SEINE EURE (Administration publique)	500 à 999 salariés
CENTRE HOSPITALIER INTERCOMMUNAL EURE-SEINE (Activités pour la santé humaine)	500 à 999 salariés
DIRECTION INTERREGIONALE DES SERVICES PENITENTIAIRES RENNES - GRAND-OUEST (Administration publique)	250 à 499 salariés
CA SEINE NORMANDIE AGGLOMERATION (Administration publique)	250 à 499 salariés
COMMUNE DE GISORS (Administration publique)	250 à 499 salariés
COMMUNE DE LOUVIERS (Administration publique)	250 à 499 salariés
COMMUNE DE VERNON (Administration publique)	250 à 499 salariés
COMMUNE DE VAL DE REUIL (Administration publique)	250 à 499 salariés
CENTRE HOSPITALIER GENERAL DE GISORS (Activités pour la santé humaine)	250 à 499 salariés
CENTRE HOSPITALIER INTERCOMMUNAL D'ELBEUF LOUVIERS VAL DE REUIL (Activités pour la santé humaine)	250 à 499 salariés

Source : INSEE Sirene - Traitement Carif-Oref de Normandie

Taux de chômage et DE

Chiffres clés :

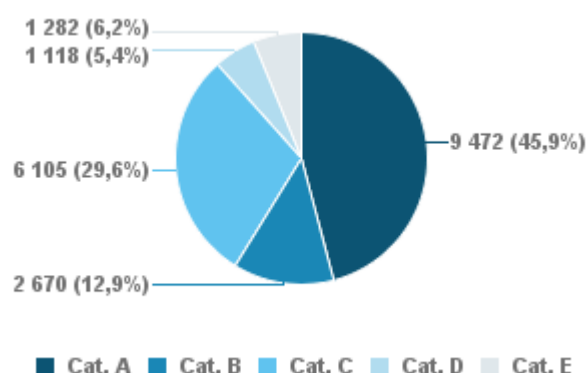
Nombre de demandeurs d'emploi de cat. A (sept. 2023) : 9 472

Taux de chômage*

Données CVS	3ème tri. 2022	3ème tri. 2023
Zone d'emploi de Vernon-Gisors	7,6 %	7,7 %
Eure	7,2 %	7 %
Normandie	7 %	6,9 %

Source : Insee - Traitement Carif-Oref de Normandie

Demande d'emploi par catégorie* - sept. 2023



Source : Pôle emploi, STMT – Traitement Carif-Oref de Normandie

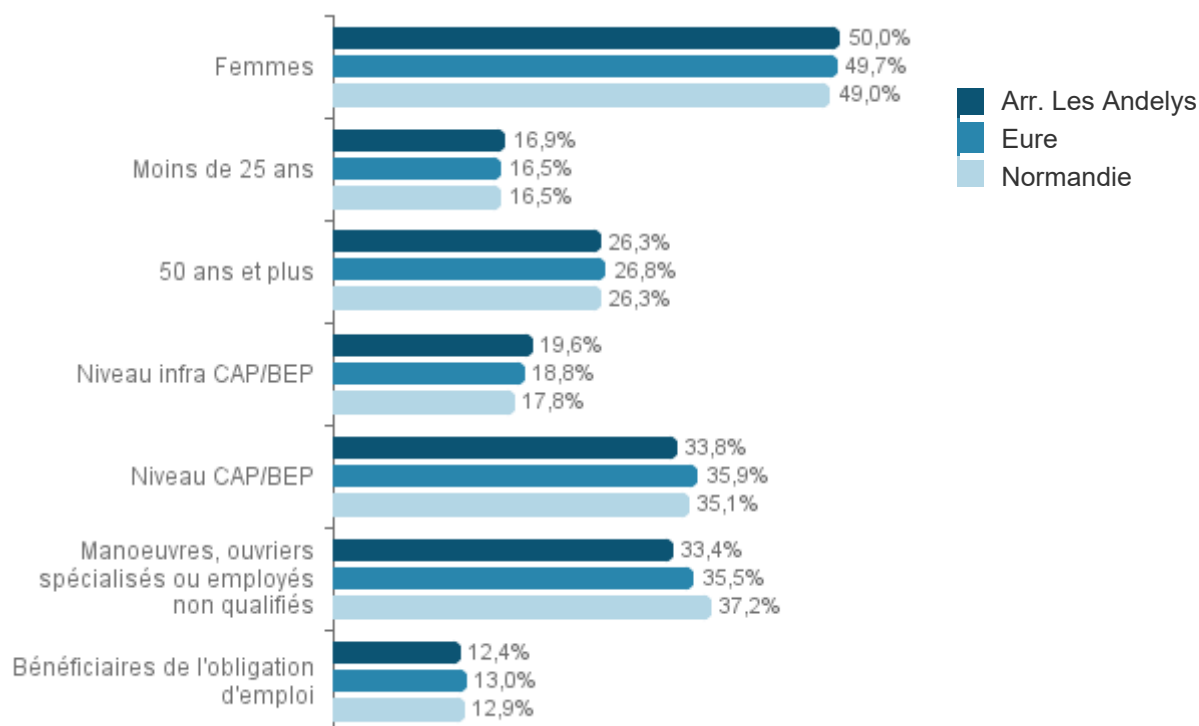
Profil des demandeurs d'emploi (Cat. A) – sept. 2023

Arrondissement de Les Andelys	DEFM* Cat.A sept. 2023
Sexe	
Femmes	4 735
Hommes	4 737
Age	
Moins de 25 ans	1 599
De 25 à 49 ans	5 381
50 ans et plus	2 492
Niveau de formation	
Niveau infra CAP/BEP	1 861
Niveau CAP/BEP	3 206
Niveau Bac	2 111
Niveau supérieur au Bac	2 285
Niveau de qualification	
Manoeuvres, ouvriers spécialisés ou employés non qualifiés	3 162
Ouvriers ou employés qualifiés	4 740
Techniciens, agents de maîtrise ou cadres	1 310
Public spécifique	
Bénéficiaires de l'obligation d'emploi	1 173
Allocataires du RSA	1 544
Total - Catégorie A	

Source : Pôle emploi, STMT – Traitement Carif-Oref de Normandie

Evolution sept. 2022 - sept. 2023		
Arrondissement de Les Andelys	Eure	Normandie
-1,5%	-2,7%	-1,5%
+0,7%	+0,5%	0,0%
+8,2%	+5,0%	+3,3%
-0,9%	-1,7%	-0,1%
-4,2%	-3,5%	-4,6%
-1,9%	-2,3%	-2,1%
-2,3%	-1,9%	-3,0%
-0,1%	-1,9%	+0,8%
+3,5%	+2,3%	+2,4%
L'évolution n'est pas disponible pour cet indicateur		
-3,0%	-1,8%	+6,7%
-1,6%	-1,7%	-3,4%

Proportions dans la demande d'emploi (Cat. A) – sept. 2023



Source : Pôle emploi, STMT – Traitement Carif-Oref de Normandie

Demands d'emploi éloignés de l'emploi (Cat. A) – sept. 2023

Arrondissement de Les Andelys	DEFM* Cat.A sept. 2023	Evolution sept. 2022 - sept. 2023		
		Arrondissement de Les Andelys	Eure	Normandie
Nombre de demandeurs d'emploi restés 12 mois en cat. A pendant les 15 derniers mois parmi les demandeurs d'emploi de cat. A, B, C	6 244	+79,5%	+79,2%	+81,3%

Source : Pôle emploi, STMT – Traitement Carif-Oref de Normandie

Définitions :

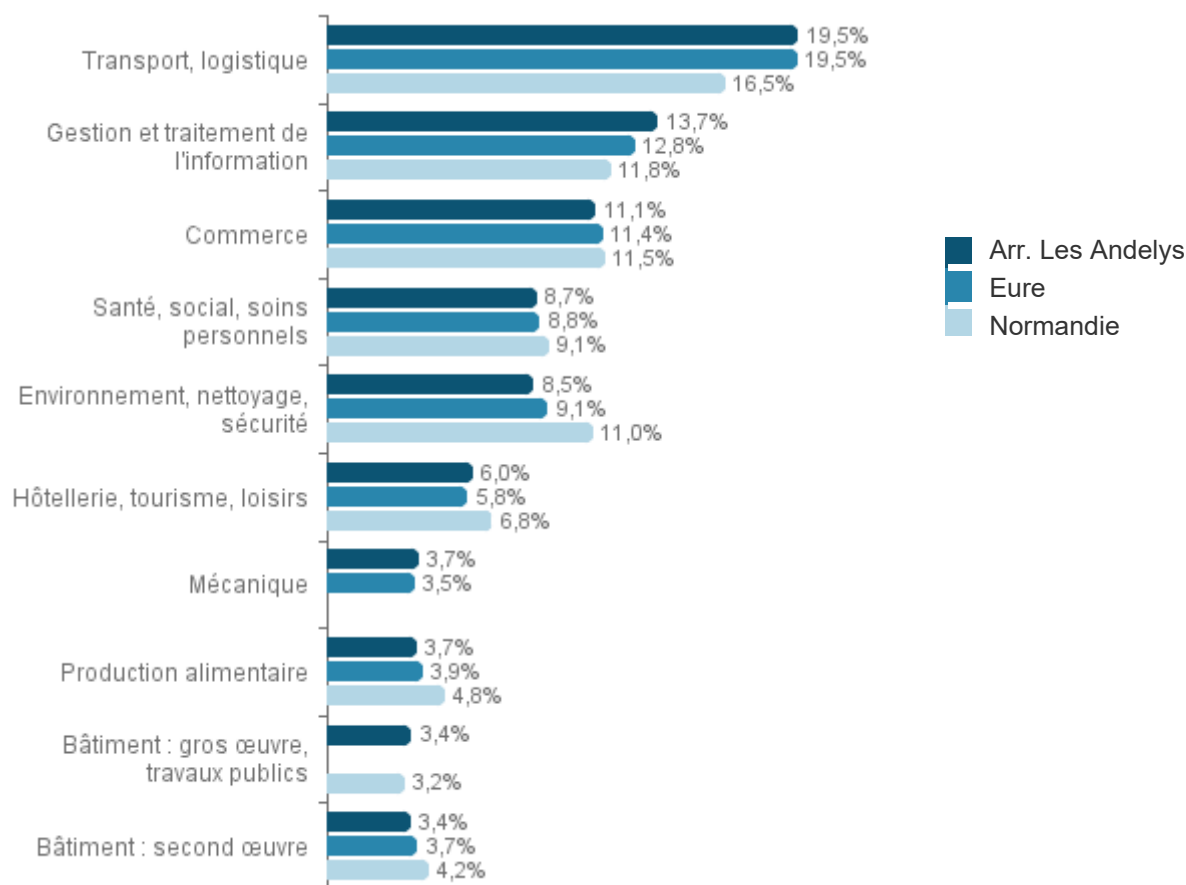
- Catégorie A :** Personne sans emploi, tenue d'accomplir des actes positifs de recherche d'emploi, à la recherche d'un emploi quel que soit le contrat,
- Catégorie B :** Personne ayant exercé une activité réduite de 78 heures maximum par mois, tenue d'accomplir des actes positifs de recherche d'emploi,
- Catégorie C :** Personne ayant exercé une activité réduite de plus de 78 heures par mois, tenue d'accomplir des actes positifs de recherche d'emploi,
- Catégorie D :** Personne sans emploi, qui n'est pas immédiatement disponible, non tenue d'accomplir des actes positifs de recherche d'emploi (demandeur d'emploi en formation, en maladie...),
- Catégorie E :** Personne pourvue d'un emploi, non tenue d'accomplir des actes positifs de recherche d'emploi.

DEFM : Demandeur d'emploi en fin de mois

Le concept du chômage au sens du BIT :

Un demandeur d'emploi au sens du BIT est une personne en âge de travailler (c'est-à-dire ayant 15 ans ou plus) qui: 1) n'a pas travaillé, ne serait-ce qu'une heure, au cours de la semaine de référence, 2) est disponible pour prendre un emploi dans les 15 jours et 3) a cherché activement un emploi dans le mois précédent ou en a trouvé un qui commence dans les trois mois. Seule une enquête statistique peut vérifier si ces critères sont remplis. En France, il s'agit de l'enquête emploi de l'INSEE.

Les 10 principaux GFE* recherchés par les demandeurs d'emploi (en proportion - Cat. A) – sept. 2023



Source : Pôle emploi, STMT – Traitement Carif-Oref de Normandie

Les 10 principaux métiers recherchés par les demandeurs d'emploi – sept. 2023

Arrondissement de Les Andelys	DEFM A sept. 2023	Proportion dans la DEFM A
Opérations manuelles d'assemblage, tri ou emballage	1 204	12,7%
Magasinage et préparation de commandes	1 182	12,5%
Assistance auprès d'enfants	1 178	12,4%
Secrétariat	858	9,1%
Nettoyage de locaux	760	8,0%
Mise en rayon libre-service	722	7,6%
Vente en habillement et accessoires de la personne	687	7,3%
Services domestiques	670	7,1%
Conduite d'engins de déplacement des charges	571	6,0%
Entretien des espaces verts	482	5,1%

Source : Pôle emploi, STMT – Traitement Carif-Oref de Normandie

Les groupes formation emploi ou GFE :

Cette nomenclature est construite à partir de corps de savoirs (logique de compétences) dominants qui sont appelés Groupes Formation Emploi (GFE). Cette nomenclature est un ensemble de 22 groupes de spécialités destinés au rapprochement des données de la formation, de l'emploi, du marché du travail.

Offres d'emploi diffusées

(Collectées par Pôle emploi ou ses partenaires)

Chiffres clés :

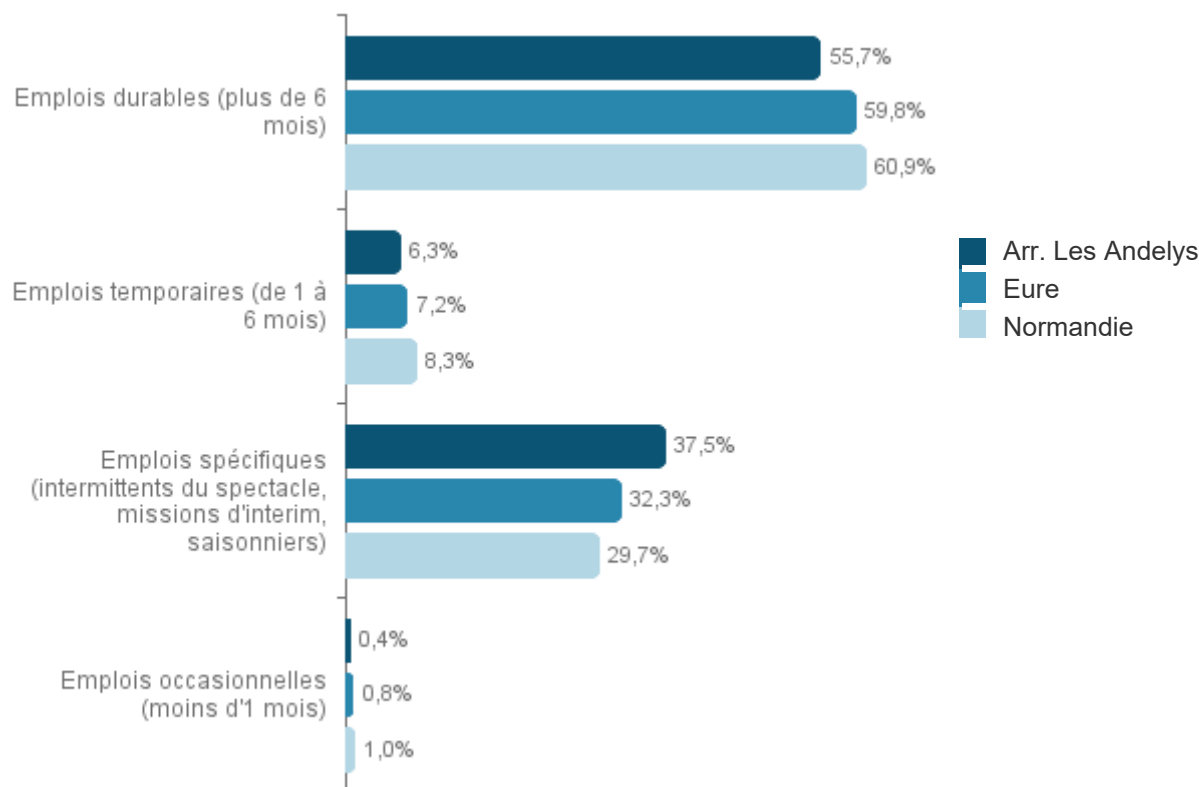
	Nombre d'offres d'emploi diffusées	Part des offres durables (CDI, CDD de plus de 6 mois)
3ème trimestre 2023	7 574	55,7%
Cumul 2023	25 020	58,5%

Les 5 GFE principaux (ceux totalisant le plus grand nombre d'offres d'emploi diffusées)

Arrondissement de Les Andelys	3ème trimestre 2023	Cumul 2023
Transport, logistique	1 213	3 656
Gestion et traitement de l'information	893	3 781
Appui à la production des industries	707	2 492
Commerce	683	2 430
Mécanique	578	1 699

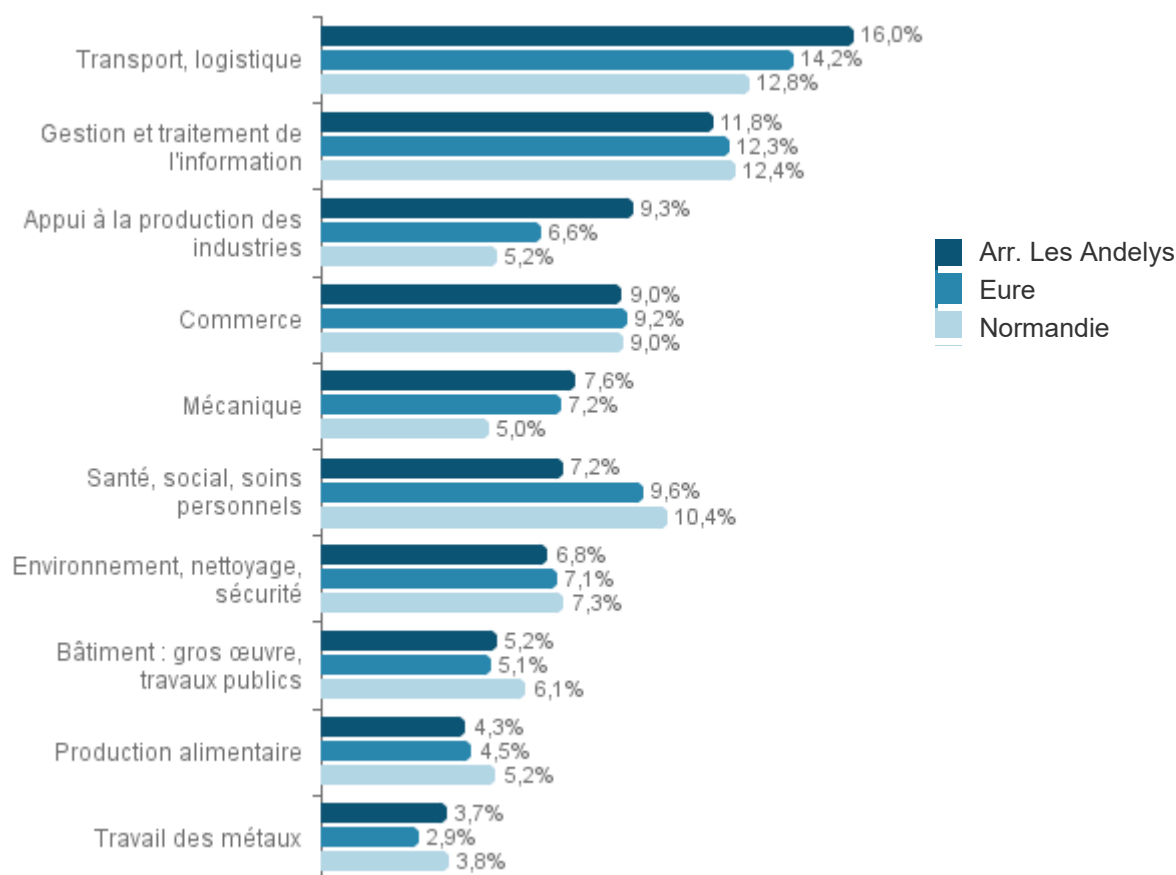
Source : Pôle emploi, STMT – Traitement Carif-Oref de Normandie

Les offres d'emploi diffusées par type de contrat – 3ème trimestre 2023



Source : Pôle emploi, STMT – Traitement Carif-Oref de Normandie

Les 10 principaux GFE recherchés par les entreprises – 3ème trimestre 2023 (proportion des offres d'emploi diffusées)



Source : Pôle emploi, STMT – Traitement Carif-Oref de Normandie

Les 10 principaux métiers recherchés par les entreprises (offres d'emploi diffusées) – 2023

Arrondissement de Les Andelys	3ème trimestre 2023		Cumul 2023	
	Offres d'emploi diffusées	Dont offres durables	Offres d'emploi diffusées	Dont offres durables
Comptabilité	238	76,1%	1 126	76,9%
Magasinage et préparation de commandes	222	30,2%	752	33,6%
Conduite de transport de marchandises sur longue distance	202	52,5%	574	57,8%
Management et ingénierie qualité industrielle	186	52,2%	575	48,7%
Services domestiques	186	75,8%	552	82,2%
Conduite d'équipement d'usinage	183	38,3%	566	41,0%
Installation et maintenance d'équipements industriels et d'exploitation	175	67,4%	566	69,8%
Assistanat commercial	167	43,1%	594	55,9%
Conduite d'engins de déplacement des charges	159	14,5%	460	18,5%
Assistance auprès d'adultes	154	96,8%	525	97,0%

Source : Pôle emploi, STMT – Traitement Carif-Oref de Normandie

Vous pouvez retrouver l'ensemble de ces données et plus d'informations sur le site de l'Animation Territoriale en Normandie :

<http://animation.cariforefnormandie.fr>

L'ANIMATION TERRITORIALE de l'emploi et de la formation professionnelle en Normandie

insertion professionnelle
métiers
compétences
orientation
partenariats

Veillez choisir votre territoire **dans la liste** ou **dans la carte**



- Calvados
 - Bayeux
 - Caen
 - Lisieux
 - Vire
- Eure
 - Les Andelys
 - Bernay
 - Évreux
- Manche
 - Avranches
 - Cherbourg
 - Coutances
 - Saint-Lô
- Orne
 - Alençon
 - Argentan
 - Mortagne Au Perche
- Seine Maritime
 - Dieppe
 - Le Havre
 - Rouen

Etape 1 : sélectionnez votre territoire

L'ANIMATION TERRITORIALE de l'emploi et de la formation professionnelle en Normandie

Les outils et ressources sur le territoire

Etape 2 : choisissez votre outil



Outils statistiques
Démographie, emploi, marché du travail... : découvrez les spécificités du territoire



Formation professionnelle continue
Formations, organismes... : retrouver l'offre de formation professionnelle continue sur le territoire



Ressources des acteurs locaux
Support de présentation, plaquettes de communication... : les acteurs locaux vous informent.



Travaux des acteurs locaux
Groupes projets, comptes rendus... : les acteurs locaux échangent sur leurs pratiques.



Annuaire OuQuiQuoi
Retrouvez l'essentiel des acteurs de l'emploi, la formation et l'orientation.



Mesures et Dispositifs
Retrouver les mesures et dispositifs emploi/formation disponibles sur le territoire