



insertion professionnelle  
métiers  
compétences  
orientation  
partenariats

## Situation de l'emploi et du marché du travail



### Arrondissement de Lisieux

- Démographie
- Emploi
- Taux de chômage et demande d'emploi
- Offres d'emploi diffusées (collectées par Pôle Emploi ou ses partenaires)

## Chiffres clés :

Population totale\* (2020) : 159 810 habitants

Evolution de la population (2014 - 2020) : -2,2%

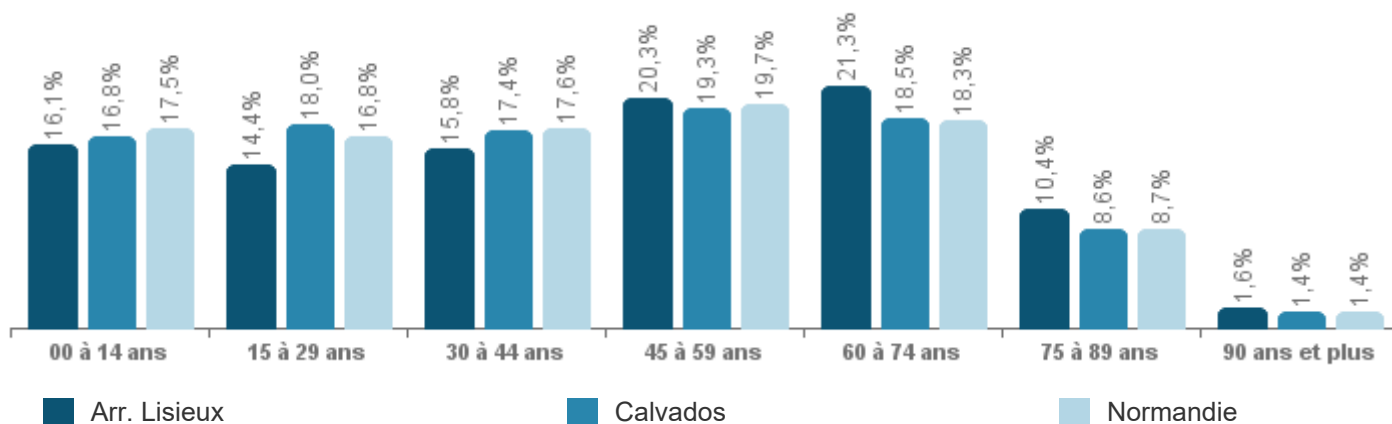
## Population totale par tranche d'âge - 2020

Arrondissement de Lisieux	Habitants
Pop. de 00 à 14 ans	25 767
Pop. de 15 à 29 ans	23 022
Pop. de 30 à 44 ans	25 304
Pop. de 45 à 59 ans	32 436
Pop. de 60 à 74 ans	34 115
Pop. de 75 à 89 ans	16 548
Pop. de 90 ans et plus	2 618
<b>Population totale</b>	<b>159 810</b>

Evolution (2014 - 2020)		
Arrondissement de Lisieux	Calvados	Normandie
-9,7%	-5,6%	-5,3%
-6,8%	-0,4%	-3,4%
-10,5%	-4,2%	-4,4%
-3,2%	-1,8%	-2,6%
+13,5%	+16,4%	+14,5%
+2,1%	+2,6%	+0,1%
+18,7%	+24,6%	+26,1%
<b>-2,2%</b>	<b>+0,9%</b>	<b>-0,3%</b>

Source : Insee (Recensements de la Population) - Traitement Carif-Oref de Normandie

## Répartition de la population par tranche d'âge (en %) - 2020



Source : Insee (Recensement de la population) - Traitement Carif-Oref de Normandie

**Population totale :** C'est la somme de la population municipale et de la population comptée à part de la commune

D'une part, la population municipale comprend sur le territoire d'une commune :

- Les personnes ayant leur résidence habituelle, dans un logement ou une communauté,
- Les personnes détenues dans les établissements pénitentiaires,
- Les personnes sans-abri recensées,
- Les personnes résidant habituellement dans une habitation mobile.

D'autre part, la population comptée à part comprend certaines personnes dont la résidence habituelle est dans une autre commune mais qui ont conservé une résidence sur le territoire de la commune (par exemple : les mineurs dont la résidence familiale est dans une autre commune mais qui résident, du fait de leurs études, dans la commune)

## Chiffres clés :

Emploi total\* (2020) : 59 862

Emploi salarié (2022) : 39 653

Nombre d'établissements (2022) : 5 161

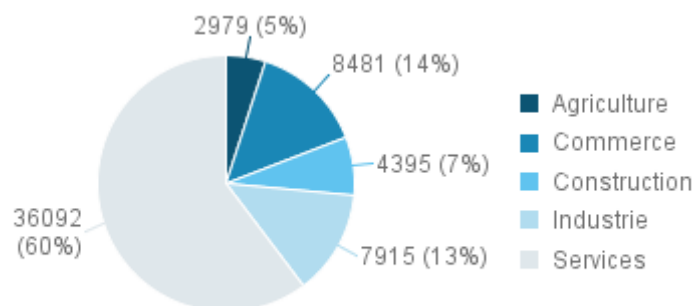
Évolution de l'emploi salarié (2017 - 2022) : +11,8%

Évolution du nb d'établissements (2017 - 2022) : +6,1%

## Les 5 principaux secteurs en NAF 38 (emploi total) – 2020

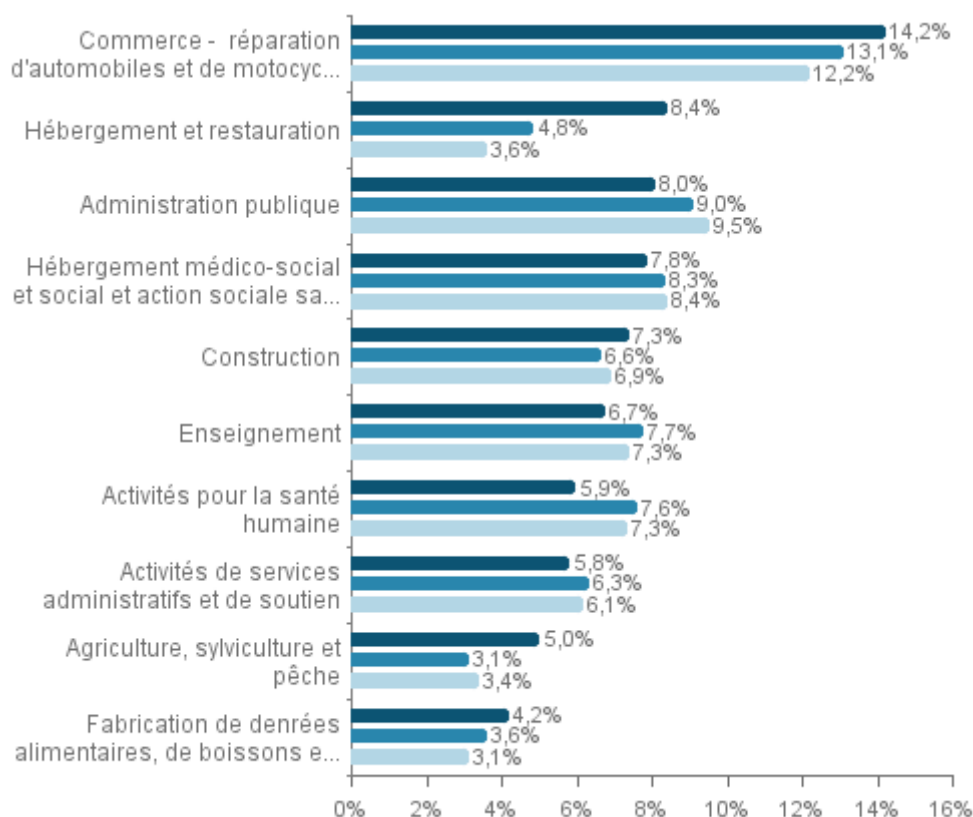
Arrondissement de Lisieux	Emplois
Commerce - réparation d'automobiles et de motocycles	8 481
Hébergement et restauration	4 998
Administration publique	4 808
Hébergement médico-social et social et action sociale sans hébergement	4 696
Construction	4 395

## Les secteurs en NAF 5 (emploi total) – 2020



Source : INSEE (Recensement de la Population) - Traitement Carif-Oref de Normandie

## Les 10 principaux secteurs d'activité en NAF 38 (proportions de l'emploi total) – 2020



## Emploi total ou Population active occupée :

Ce sont les personnes qui déclarent :

- Exercer une profession (salariée ou non), même à temps partiel,
- Aider une personne dans son travail (même sans rémunération),
- Être apprenti, stagiaire rémunéré,
- Être chômeur tout en exerçant une activité réduite,
- Être étudiant ou retraité mais occupant un emploi.

Source : Insee (Recensement de la population) - Traitement Carif-Oref de Normandie

**Les 10 principales activités porteuses ou en déclin en NAF 38 (emploi salarié privé non agricole)  
Evolution 2017 - 2022**

Arrondissement de Lisieux	Salariés	Arrondissement de Lisieux	Calvados	Normandie
Commerce - réparation d'automobiles et de motocycles	+1367	+19,1%	+14,9%	+12,3%
Hébergement et restauration	+1016	+24,0%	+18,8%	+22,1%
Construction	+573	+20,5%	+19,5%	+17,7%
Fabrication d'équipements électriques	+263	+1 143,5%	+135,5%	-2,5%
Fabrication de denrées alimentaires, de boissons et de produits à base de tabac	+249	+11,7%	+18,5%	+17,1%
Arts, spectacles et activités récréatives	+217	+21,7%	+21,3%	+18,3%
Hébergement médico-social et social et action sociale sans hébergement	+207	+7,8%	+4,9%	+7,1%
Activités immobilières	+186	+30,2%	+7,9%	+4,9%
Fabrication de textiles, industrie de l'habillement, industrie du cuir et de la chaussure	+140	+68,3%	+32,3%	+17,9%
Industrie chimique	+108	+22,5%	+19,5%	+7,8%
Activités juridiques, comptables, de gestion, d'architecture, d'ingénierie, de contrôle et d'analyses techniques	+2	+0,1%	+24,2%	+15,0%
Fabrication de produits en caoutchouc et en plastique ainsi que d'autres produits minéraux non métalliques	+2	+0,7%	-0,2%	+4,5%
Industries extractives	+2	+25,0%	+1,9%	-0,6%
Autres activités spécialisées, scientifiques et techniques	-6	-1,6%	+6,3%	+12,6%
Production et distribution d'eau - assainissement, gestion des déchets et dépollution	-18	-8,5%	+3,8%	+16,2%
Métallurgie et fabrication de produits métalliques, à l'exception des machines et des équipements	-24	-1,8%	-1,1%	-4,0%
Télécommunications	-32	-40,0%	-15,6%	-8,3%
Enseignement	-34	-7,1%	+10,2%	+13,5%
Travail du bois, industrie du papier et imprimerie	-89	-15,0%	-17,7%	-11,6%
Transports et entreposage	-116	-6,8%	+1,0%	+5,5%
Fabrication de produits informatiques, électroniques et optiques	-266	-70,0%	-13,6%	-18,5%

Source : Acoess - Traitement Carif-Oref de Normandie

Le champ de l'Acoess couvre l'ensemble des cotisants du secteur concurrentiel qui comprend tous les secteurs d'activité économique sauf les administrations publiques, l'éducation non marchande (établissements d'enseignement relevant de l'Etat ou des collectivités locales), la santé non marchande et l'emploi par les ménages de salariés à domicile. Pour le secteur de l'agriculture, la branche du recouvrement n'a qu'une couverture marginale par rapport à la Mutualité Sociale Agricole (MSA).

## Les 15 principaux établissements par secteur- Extraction janvier 2024

Arrondissement de Lisieux	Tranche d'effectif
<b>Secteur marchand</b>	
COOPERATIVE D'APPROVISIONNEMENT NORMANDE (Commerce - réparation d'automobiles et de motocycles)	250 à 499 salariés
ATOS (Fabrication d'équipements électriques)	250 à 499 salariés
HOTELS ET CASINO DE DEAUVILLE (Arts, spectacles et activités récréatives)	250 à 499 salariés
HOWMET SAS (Métallurgie et fabrication de produits métalliques, à l'exception des machines et des équipements)	250 à 499 salariés
KNORR-BREMSE SYSTEMES POUR VEHICULES UTILITAIRES FRANCE (Fabrication de matériels de transport)	250 à 499 salariés
LISIEUX DISTRIBUTION (Commerce - réparation d'automobiles et de motocycles)	250 à 499 salariés
<b>Secteur non marchand</b>	
CENTRE HOSPITALIER ROBERT BISSON (Activités pour la santé humaine)	1000 à 1999 salariés
CENTRE HOSPITALIER DE LA COTE FLEURIE (Activités pour la santé humaine)	500 à 999 salariés
COMMUNE DE DEAUVILLE (Administration publique)	250 à 499 salariés
COMMUNE DE HONFLEUR (Administration publique)	250 à 499 salariés
COMMUNE DE LISIEUX (Administration publique)	250 à 499 salariés
CENTRE HOSPITALIER (Activités pour la santé humaine)	250 à 499 salariés
CC NORMANDIE-CABOURG-PAYS D'AUGE (Administration publique)	200 à 249 salariés
COMMUNE DE TROUVILLE SUR MER (Administration publique)	200 à 249 salariés
CENTRE HOSPITALIER ROBERT BISSON (Hébergement médico-social et social et action sociale sans hébergement)	200 à 249 salariés

Source : INSEE Sirene - Traitement Carif-Oref de Normandie

## Taux de chômage et DE

Chiffres clés :

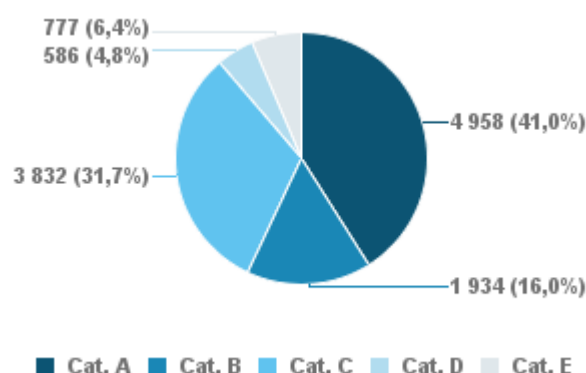
Nombre de demandeurs d'emploi de cat. A (sept. 2023) : 4 958

### Taux de chômage\*

Données CVS	3ème tri. 2022	3ème tri. 2023
Zone d'emploi de Lisieux	5,9 %	5,9 %
Calvados	6,6 %	6,5 %
Normandie	7 %	6,9 %

Source : Insee - Traitement Carif-Oref de Normandie

### Demande d'emploi par catégorie\* - sept. 2023



Source : Pôle emploi, STMT – Traitement Carif-Oref de Normandie

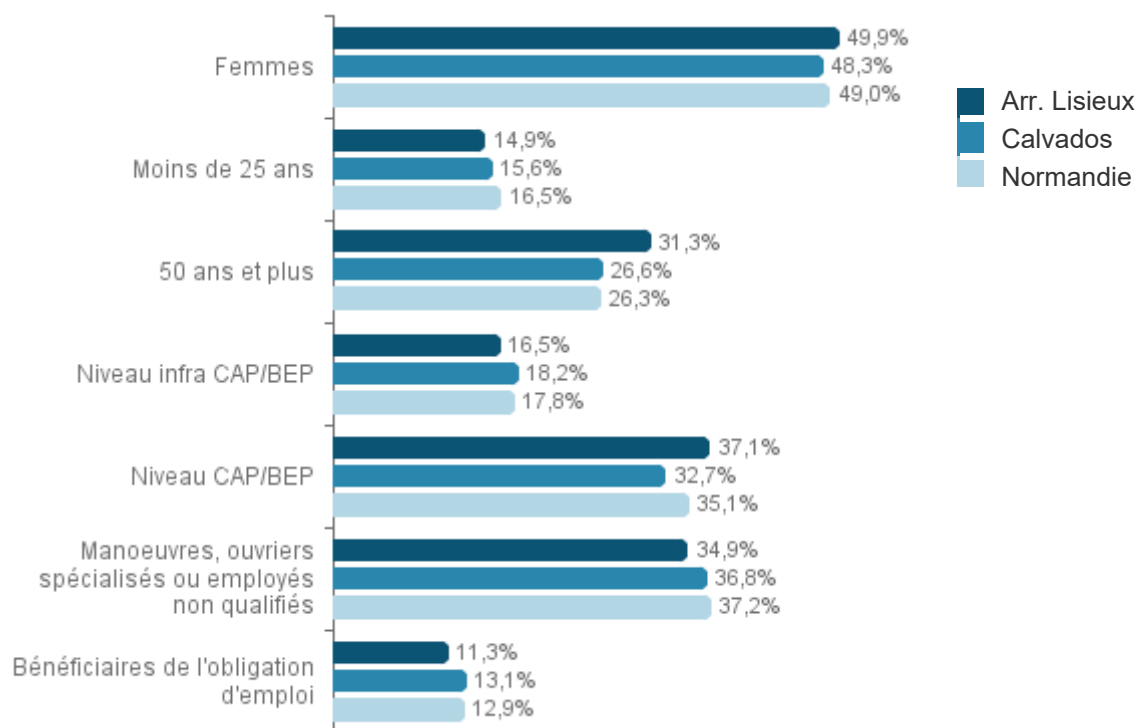
### Profil des demandeurs d'emploi (Cat. A) – sept. 2023

Arrondissement de Lisieux	DEFM* Cat.A sept. 2023
<b>Sexe</b>	
Femmes	2 476
Hommes	2 482
<b>Age</b>	
Moins de 25 ans	739
De 25 à 49 ans	2 666
50 ans et plus	1 553
<b>Niveau de formation</b>	
Niveau infra CAP/BEP	816
Niveau CAP/BEP	1 840
Niveau Bac	1 050
Niveau supérieur au Bac	1 248
<b>Niveau de qualification</b>	
Manoeuvres, ouvriers spécialisés ou employés non qualifiés	1 732
Ouvriers ou employés qualifiés	2 329
Techniciens, agents de maîtrise ou cadres	768
<b>Public spécifique</b>	
Bénéficiaires de l'obligation d'emploi	562
Allocataires du RSA	846
<b>Total - Catégorie A</b>	

Source : Pôle emploi, STMT – Traitement Carif-Oref de Normandie

Evolution sept. 2022 - sept. 2023		
Arrondissement de Lisieux	Calvados	Normandie
-3,9%	-1,8%	-1,5%
-3,9%	+1,4%	0,0%
-1,1%	+2,9%	+3,3%
-3,5%	+0,5%	-0,1%
-5,9%	-3,5%	-4,6%
-11,3%	-0,9%	-2,1%
-4,4%	-2,4%	-3,0%
+1,6%	+1,0%	+0,8%
-2,0%	+2,2%	+2,4%
L'évolution n'est pas disponible pour cet indicateur		
+5,2%	+8,3%	+6,7%
-9,7%	-5,5%	-3,4%

## Proportions dans la demande d'emploi (Cat. A) – sept. 2023



Source : Pôle emploi, STMT – Traitement Carif-Oref de Normandie

## Demandeurs d'emploi éloignés de l'emploi (Cat. A) – sept. 2023

Arrondissement de Lisieux	DEFM* Cat.A sept. 2023	Evolution sept. 2022 - sept. 2023		
		Arrondissement de Lisieux	Calvados	Normandie
Nombre de demandeurs d'emploi restés 12 mois en cat. A pendant les 15 derniers mois parmi les demandeurs d'emploi de cat. A, B, C	3 072	+87,7%	+87,3%	+81,3%

Source : Pôle emploi, STMT – Traitement Carif-Oref de Normandie

### Définitions :

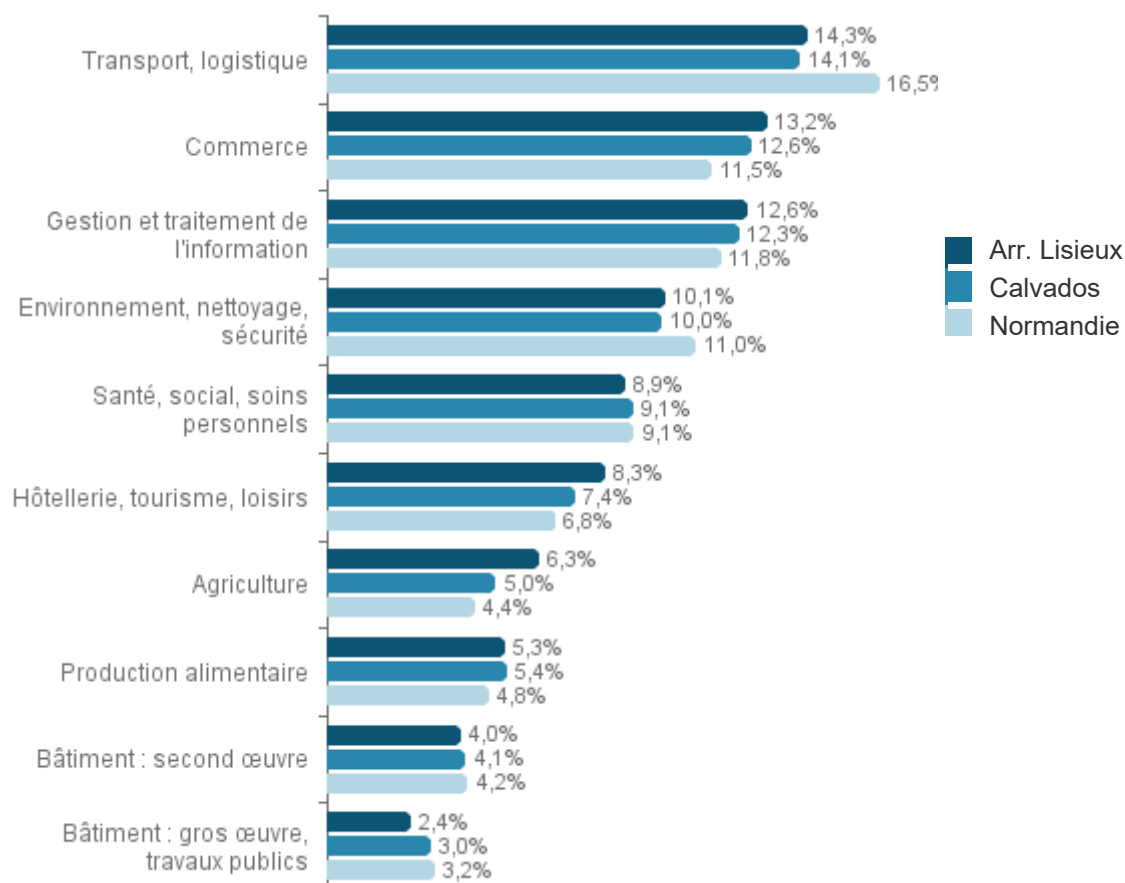
- Catégorie A :** Personne sans emploi, tenue d'accomplir des actes positifs de recherche d'emploi, à la recherche d'un emploi quel que soit le contrat,
- Catégorie B :** Personne ayant exercé une activité réduite de 78 heures maximum par mois, tenue d'accomplir des actes positifs de recherche d'emploi,
- Catégorie C :** Personne ayant exercé une activité réduite de plus de 78 heures par mois, tenue d'accomplir des actes positifs de recherche d'emploi,
- Catégorie D :** Personne sans emploi, qui n'est pas immédiatement disponible, non tenue d'accomplir des actes positifs de recherche d'emploi (demandeur d'emploi en formation, en maladie...),
- Catégorie E :** Personne pourvue d'un emploi, non tenue d'accomplir des actes positifs de recherche d'emploi.

**DEFM :** Demandeur d'emploi en fin de mois

### Le concept du chômage au sens du BIT :

Un demandeur d'emploi au sens du BIT est une personne en âge de travailler (c'est-à-dire ayant 15 ans ou plus) qui: 1) n'a pas travaillé, ne serait-ce qu'une heure, au cours de la semaine de référence, 2) est disponible pour prendre un emploi dans les 15 jours et 3) a cherché activement un emploi dans le mois précédent ou en a trouvé un qui commence dans les trois mois. Seule une enquête statistique peut vérifier si ces critères sont remplis. En France, il s'agit de l'enquête emploi de l'INSEE.

## Les 10 principaux GFE\* recherchés par les demandeurs d'emploi (en proportion - Cat. A) – sept. 2023



Source : Pôle emploi, STMT – Traitement Carif-Oref de Normandie

## Les 10 principaux métiers recherchés par les demandeurs d'emploi – sept. 2023

Arrondissement de Lisieux	DEFM A sept. 2023	Proportion dans la DEFM A
Assistance auprès d'enfants	684	13,8%
Nettoyage de locaux	560	11,3%
Services domestiques	463	9,3%
Entretien des espaces verts	446	9,0%
Magasinage et préparation de commandes	423	8,5%
Secrétariat	406	8,2%
Vente en habillement et accessoires de la personne	383	7,7%
Mise en rayon libre-service	378	7,6%
Opérations manuelles d'assemblage, tri ou emballage	309	6,2%
Manutention manuelle de charges	249	5,0%

Source : Pôle emploi, STMT – Traitement Carif-Oref de Normandie

### Les groupes formation emploi ou GFE :

Cette nomenclature est construite à partir de corps de savoirs (logique de compétences) dominants qui sont appelés Groupes Formation Emploi (GFE). Cette nomenclature est un ensemble de 22 groupes de spécialités destinés au rapprochement des données de la formation, de l'emploi, du marché du travail.



## Offres d'emploi diffusées

(Collectées par Pôle emploi ou ses partenaires)

### Chiffres clés :

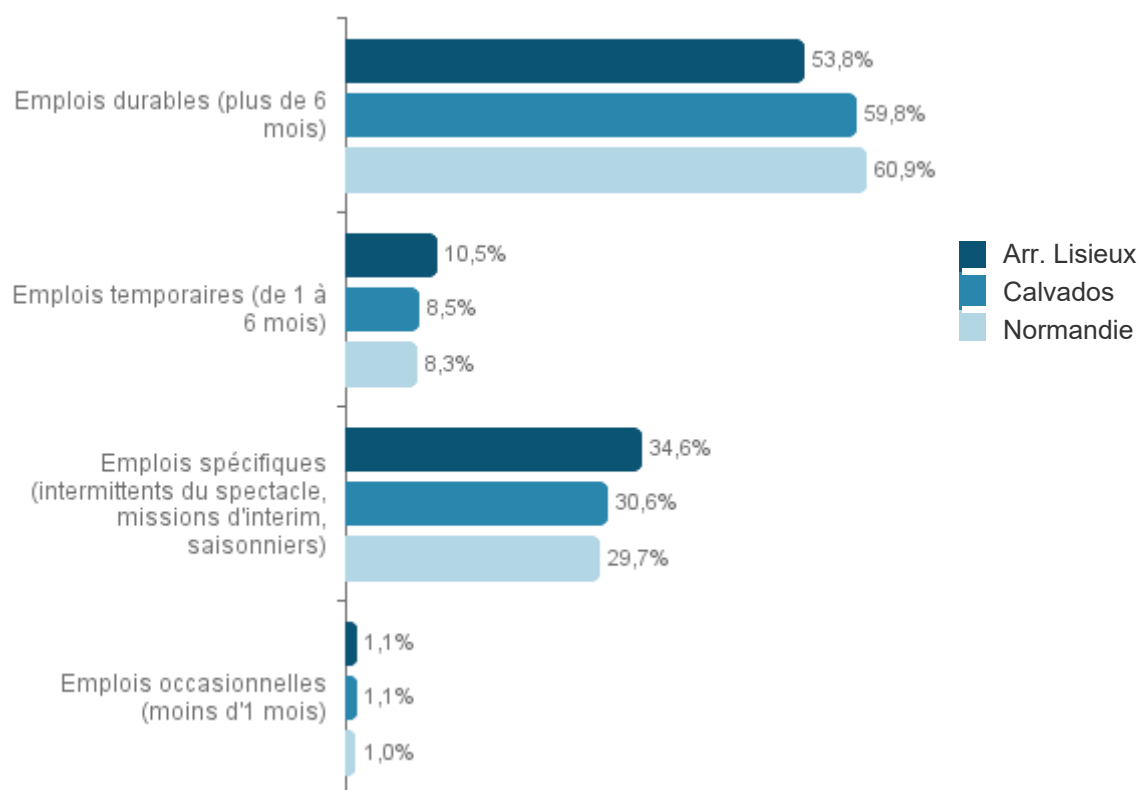
	Nombre d'offres d'emploi diffusées	Part des offres durables (CDI, CDD de plus de 6 mois)
3ème trimestre 2023	6 680	53,8%
Cumul 2023	22 029	56,8%

### Les 5 GFE principaux (ceux totalisant le plus grand nombre d'offres d'emploi diffusées)

Arrondissement de Lisieux	3ème trimestre 2023	Cumul 2023
Transport, logistique	980	2 767
Santé, social, soins personnels	706	2 312
Production alimentaire	669	1 931
Environnement, nettoyage, sécurité	616	1 952
Hôtellerie, tourisme, loisirs	584	2 172

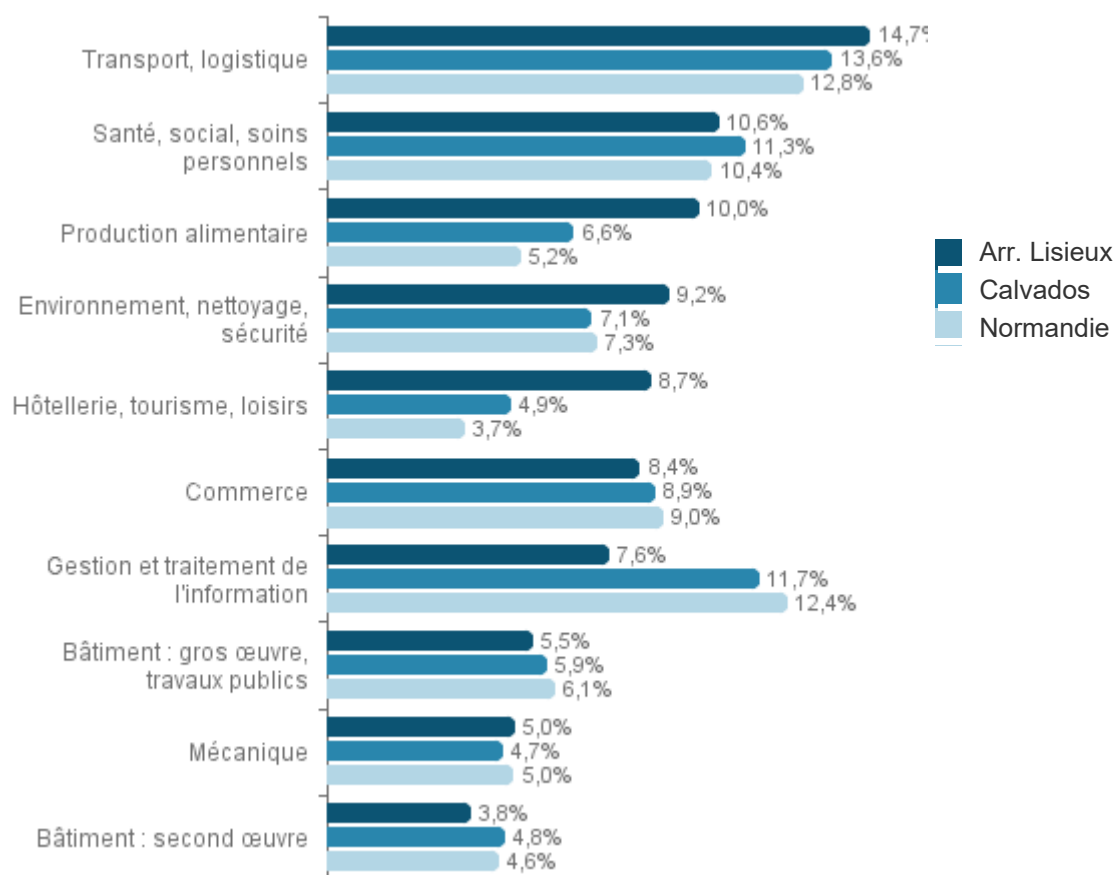
Source : Pôle emploi, STMT – Traitement Carif-Oref de Normandie

### Les offres d'emploi diffusées par type de contrat – 3ème trimestre 2023



Source : Pôle emploi, STMT – Traitement Carif-Oref de Normandie

## Les 10 principaux GFE recherchés par les entreprises – 3ème trimestre 2023 (proportion des offres d'emploi diffusées)



Source : Pôle emploi, STMT – Traitement Carif-Oref de Normandie

## Les 10 principaux métiers recherchés par les entreprises (offres d'emploi diffusées) – 2023

Arrondissement de Lisieux	3ème trimestre 2023		Cumul 2023	
	Offres d'emploi diffusées	Dont offres durables	Offres d'emploi diffusées	Dont offres durables
Personnel de cuisine	250	46,0%	833	54,5%
Services domestiques	233	77,3%	740	76,1%
Service en restauration	232	55,2%	838	53,0%
Magasinage et préparation de commandes	217	33,2%	586	31,7%
Personnel d'étage	159	30,8%	443	41,8%
Comptabilité	151	86,1%	863	90,6%
Conduite de transport de marchandises sur longue distance	126	57,9%	384	54,9%
Installation et maintenance d'équipements industriels et d'exploitation	124	83,9%	412	77,4%
Mise en rayon libre-service	124	31,5%	324	29,9%
Assistance auprès d'adultes	123	77,2%	445	76,2%
Soins infirmiers généralistes	123	51,2%	445	50,6%

Source : Pôle emploi, STMT – Traitement Carif-Oref de Normandie

**Vous pouvez retrouver l'ensemble de ces données et plus d'informations sur le site de l'Animation Territoriale en Normandie :**

**<http://animation.cariforefnormandie.fr>**

L'ANIMATION TERRITORIALE de l'emploi et de la formation professionnelle en Normandie

insertion professionnelle  
métiers  
compétences  
orientation  
partenariats

Veuillez choisir votre territoire **dans la liste** ou **dans la carte**



- Calvados
  - Bayeux
  - Caen
  - Lisieux
  - Vire
- Eure
  - Les Andelys
  - Bernay
  - Évreux
- Manche
  - Avranches
  - Cherbourg
  - Coutances
  - Saint-Lô
- Orne
  - Alençon
  - Argentan
  - Mortagne Au Perche
- Seine Maritime
  - Dieppe
  - Le Havre
  - Rouen

**Etape 1 : sélectionnez votre territoire**

L'ANIMATION TERRITORIALE de l'emploi et de la formation professionnelle en Normandie

**Les outils et ressources sur le territoire**

**Etape 2 : choisissez votre outil**



**Outils statistiques**  
Démographie, emploi, marché du travail... : découvrez les spécificités du territoire



**Formation professionnelle continue**  
Formations, organismes... : retrouver l'offre de formation professionnelle continue sur le territoire



**Ressources des acteurs locaux**  
Support de présentation, plaquettes de communication... : les acteurs locaux vous informent.



**Travaux des acteurs locaux**  
Groupes projets, comptes rendus... : les acteurs locaux échangent sur leurs pratiques.



**Annuaire OuQuiQuoi**  
Retrouvez l'essentiel des acteurs de l'emploi, la formation et l'orientation.



**Mesures et Dispositifs**  
Retrouver les mesures et dispositifs emploi/formation disponibles sur le territoire