



insertion professionnelle
métiers
compétences
orientation
partenariats

Situation de l'emploi et du marché du travail



Arrondissement de Mortagne-au-Perche

- Démographie
- Emploi
- Taux de chômage et demande d'emploi
- Offres d'emploi diffusées (collectées par Pôle Emploi ou ses partenaires)

Démographie

Chiffres clés :

Population totale* (2020) : 84 973 habitants

Evolution de la population (2014 - 2020) : -5,0%

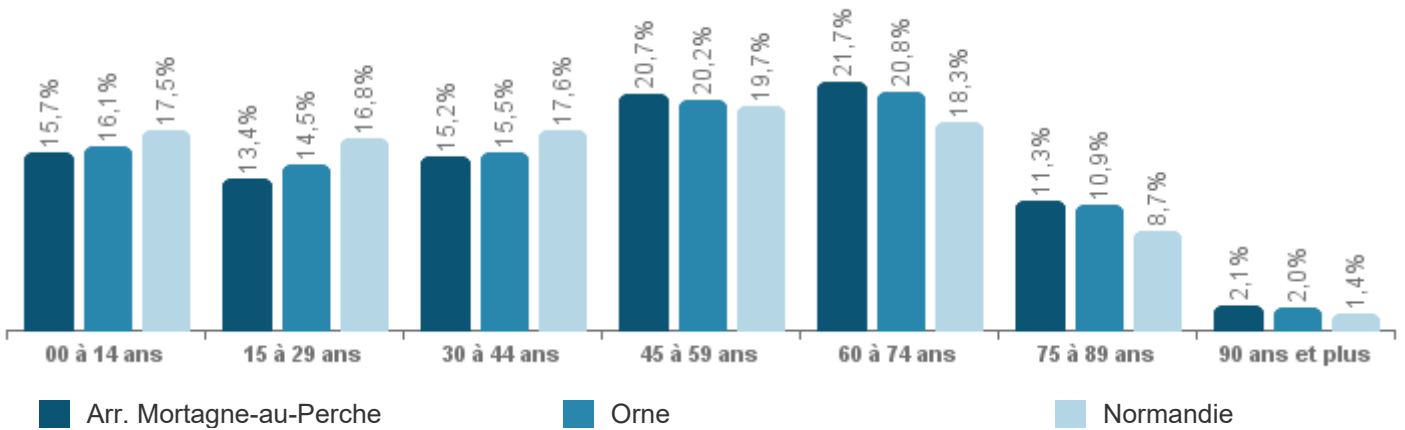
Population totale par tranche d'âge - 2020

Arrondissement de Mortagne-au-Perche	Habitants
Pop. de 00 à 14 ans	13 299
Pop. de 15 à 29 ans	11 355
Pop. de 30 à 44 ans	12 921
Pop. de 45 à 59 ans	17 583
Pop. de 60 à 74 ans	18 467
Pop. de 75 à 89 ans	9 571
Pop. de 90 ans et plus	1 777
Population totale	84 973

Evolution (2014 - 2020)		
Arrondissement de Mortagne-au-Perche	Orne	Normandie
-14,7%	-10,3%	-5,3%
-6,3%	-5,7%	-3,4%
-13,4%	-10,0%	-4,4%
-6,2%	-5,5%	-2,6%
+10,8%	+11,7%	+14,5%
-4,4%	-3,2%	+0,1%
+29,5%	+30,0%	+26,1%
-5,0%	-3,2%	-0,3%

Source : Insee (Recensements de la Population) - Traitement Carif-Oref de Normandie

Répartition de la population par tranche d'âge (en %) - 2020



Source : Insee (Recensement de la population) - Traitement Carif-Oref de Normandie

Population totale : C'est la somme de la population municipale et de la population comptée à part de la commune

D'une part, la population municipale comprend sur le territoire d'une commune :

- Les personnes ayant leur résidence habituelle, dans un logement ou une communauté,
- Les personnes détenues dans les établissements pénitentiaires,
- Les personnes sans-abri recensées,
- Les personnes résidant habituellement dans une habitation mobile.

D'autre part, la population comptée à part comprend certaines personnes dont la résidence habituelle est dans une autre commune mais qui ont conservé une résidence sur le territoire de la commune (par exemple : les mineurs dont la résidence familiale est dans une autre commune mais qui résident, du fait de leurs études, dans la commune)

Chiffres clés :

Emploi total* (2020) : 29 606

Emploi salarié (2022) : 16 680

Nombre d'établissements (2022) : 1 931

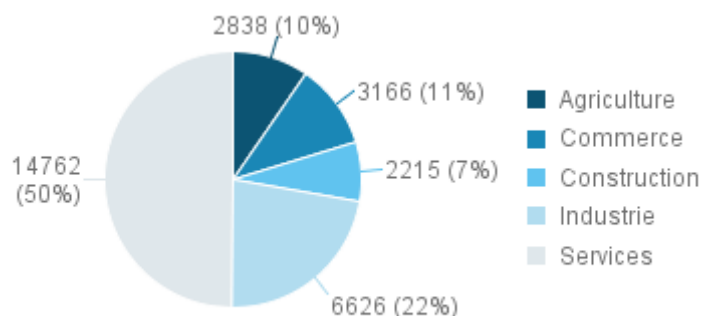
Évolution de l'emploi salarié (2017 - 2022) : +3,6%

Évolution du nb d'établissements (2017 - 2022) : +5,3%

Les 5 principaux secteurs en NAF 38 (emploi total) – 2020

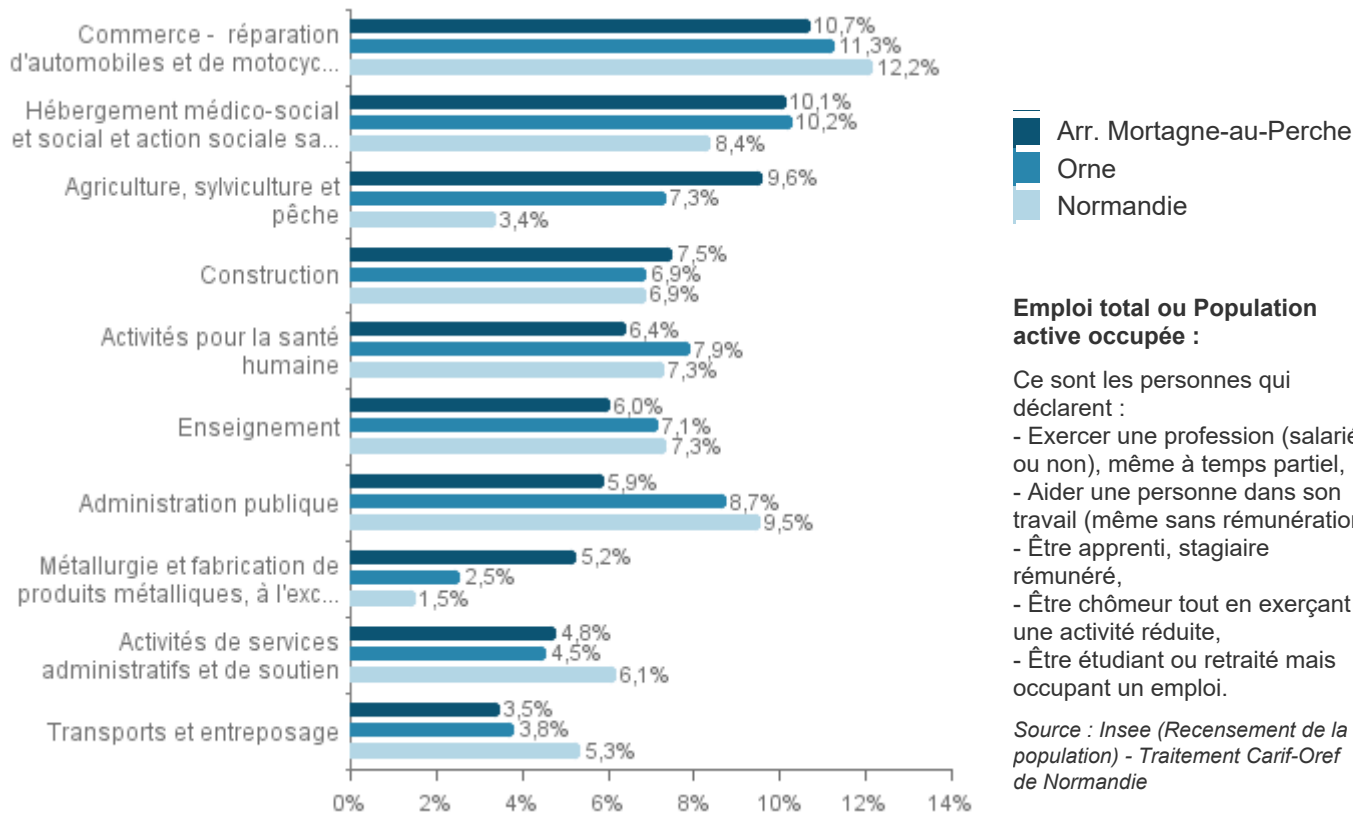
Arrondissement de Mortagne-au-Perche	Emplois
Commerce - réparation d'automobiles et de motocycles	3 166
Hébergement médico-social et social et action sociale sans hébergement	2 998
Agriculture, sylviculture et pêche	2 838
Construction	2 215
Activités pour la santé humaine	1 892

Les secteurs en NAF 5 (emploi total) – 2020



Source : INSEE (Recensement de la Population) - Traitement Carif-Oref de Normandie

Les 10 principaux secteurs d'activité en NAF 38 (proportions de l'emploi total) – 2020



Emploi total ou Population active occupée :

Ce sont les personnes qui déclarent :

- Exercer une profession (salariée ou non), même à temps partiel,
- Aider une personne dans son travail (même sans rémunération),
- Être apprenti, stagiaire rémunéré,
- Être chômeur tout en exerçant une activité réduite,
- Être étudiant ou retraité mais occupant un emploi.

Source : Insee (Recensement de la population) - Traitement Carif-Oref de Normandie

**Les 10 principales activités porteuses ou en déclin en NAF 38 (emploi salarié privé non agricole)
Evolution 2017 - 2022**

Arrondissement de Mortagne-au-Perche	Salariés	Arrondissement de Mortagne-au-Perche	Orne	Normandie
Commerce - réparation d'automobiles et de motocycles	+331	+13,7%	+10,5%	+12,3%
Fabrication de denrées alimentaires, de boissons et de produits à base de tabac	+248	+32,4%	+17,2%	+17,1%
Activités de services administratifs et de soutien	+128	+39,8%	+35,9%	+5,9%
Construction	+100	+7,3%	+12,1%	+17,7%
Hébergement et restauration	+77	+12,9%	+19,7%	+22,1%
Activités pour la santé humaine	+66	+19,6%	+5,5%	+8,1%
Autres industries manufacturières- réparation et installation de machines et d'équipements	+62	+16,4%	+4,2%	+13,9%
Transports et entreposage	+47	+5,3%	-2,4%	+5,5%
Autres activités de services	+41	+14,7%	+16,5%	+10,1%
Activités informatiques et services d'information	+29	+241,7%	+52,4%	+43,6%
Enseignement	-8	-4,8%	+8,9%	+13,5%
Fabrication de textiles, industrie de l'habillement, industrie du cuir et de la chaussure	-11	-8,6%	-1,1%	+17,9%
Activités juridiques, comptables, de gestion, d'architecture, d'ingénierie, de contrôle et d'analyses techniques	-13	-3,5%	+0,9%	+15,0%
Activités financières et d'assurance	-16	-6,0%	-10,3%	+4,8%
Production et distribution d'eau - assainissement, gestion des déchets et dépollution	-34	-16,8%	-13,0%	+16,2%
Fabrication de produits en caoutchouc et en plastique ainsi que d'autres produits minéraux non métalliques	-37	-6,0%	+4,6%	+4,5%
Travail du bois, industrie du papier et imprimerie	-61	-8,6%	-8,3%	-11,6%
Métallurgie et fabrication de produits métalliques, à l'exception des machines et des équipements	-73	-4,2%	-5,8%	-4,0%
Hébergement médico-social et social et action sociale sans hébergement	-120	-5,2%	+5,7%	+7,1%
Fabrication de matériels de transport	-291	-30,3%	-10,5%	+1,3%

Source : Acoess - Traitement Carif-Oref de Normandie

Le champ de l'Acoess couvre l'ensemble des cotisants du secteur concurrentiel qui comprend tous les secteurs d'activité économique sauf les administrations publiques, l'éducation non marchande (établissements d'enseignement relevant de l'Etat ou des collectivités locales), la santé non marchande et l'emploi par les ménages de salariés à domicile. Pour le secteur de l'agriculture, la branche du recouvrement n'a qu'une couverture marginale par rapport à la Mutualité Sociale Agricole (MSA).

Les 15 principaux établissements par secteur- Extraction janvier 2024

Arrondissement de Mortagne-au-Perche	Tranche d'effectif
Secteur marchand	
SOFEDIT (Fabrication de matériels de transport)	500 à 999 salariés
ACCUEIL ET SOINS AUX PERSONNES EPILEPTIQUES ET CEREBROLESEES (Hébergement médico-social et social et action sociale sans hébergement)	250 à 499 salariés
HME BRASS FRANCE (Métallurgie et fabrication de produits métalliques, à l'exception des machines et des équipements)	250 à 499 salariés
UNA DU PAYS D OUCHE D AUGES ET D ARGENTAN (Hébergement médico-social et social et action sociale sans hébergement)	250 à 499 salariés
ESSITY PLD FRANCE (Travail du bois, industrie du papier et imprimerie)	250 à 499 salariés
IMV TECHNOLOGIES (Autres industries manufacturières- réparation et installation de machines et d'équipements)	200 à 249 salariés
RISLDIS (Commerce - réparation d'automobiles et de motocycles)	200 à 249 salariés
LISI AUTOMOTIVE NOMEL (Métallurgie et fabrication de produits métalliques, à l'exception des machines et des équipements)	200 à 249 salariés
Secteur non marchand	
CENTRE HOSPITALIER DE L'AIGLE (Activités pour la santé humaine)	500 à 999 salariés
CENTRE HOSPITALIER MARGUERITE DE LORRAINE (Activités pour la santé humaine)	250 à 499 salariés
CC DES PAYS DE L'AIGLE (Administration publique)	200 à 249 salariés
HOPITAL MARESCOT (Activités pour la santé humaine)	200 à 249 salariés
LYCEE POLYVALENT NAPOLEON (Enseignement)	100 à 199 salariés
CC DU PAYS DE MORTAGNE AU PERCHE (Administration publique)	100 à 199 salariés
CC DES VALLEES D'AUGES ET DU MERLERAULT (Administration publique)	100 à 199 salariés

Source : INSEE Sirene - Traitement Carif-Oref de Normandie

Taux de chômage et DE

Chiffres clés :

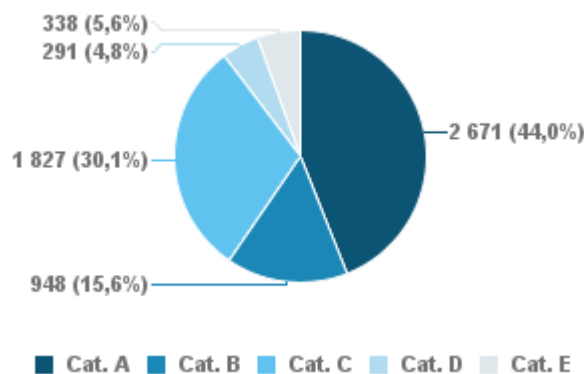
Nombre de demandeurs d'emploi de cat. A (sept. 2023) : 2 671

Taux de chômage*

Données CVS	3ème tri. 2022	3ème tri. 2023
Zone d'emploi de L'Aigle	7 %	7 %
Zone d'emploi de Nogent-le-Rotrou - partie Normandie	5,2 %	5,1 %
Orne	6,7 %	6,5 %
Normandie	7 %	6,9 %

Source : Insee - Traitement Carif-Oref de Normandie

Demande d'emploi par catégorie* - sept. 2023



Source : Pôle emploi, STMT – Traitement Carif-Oref de Normandie

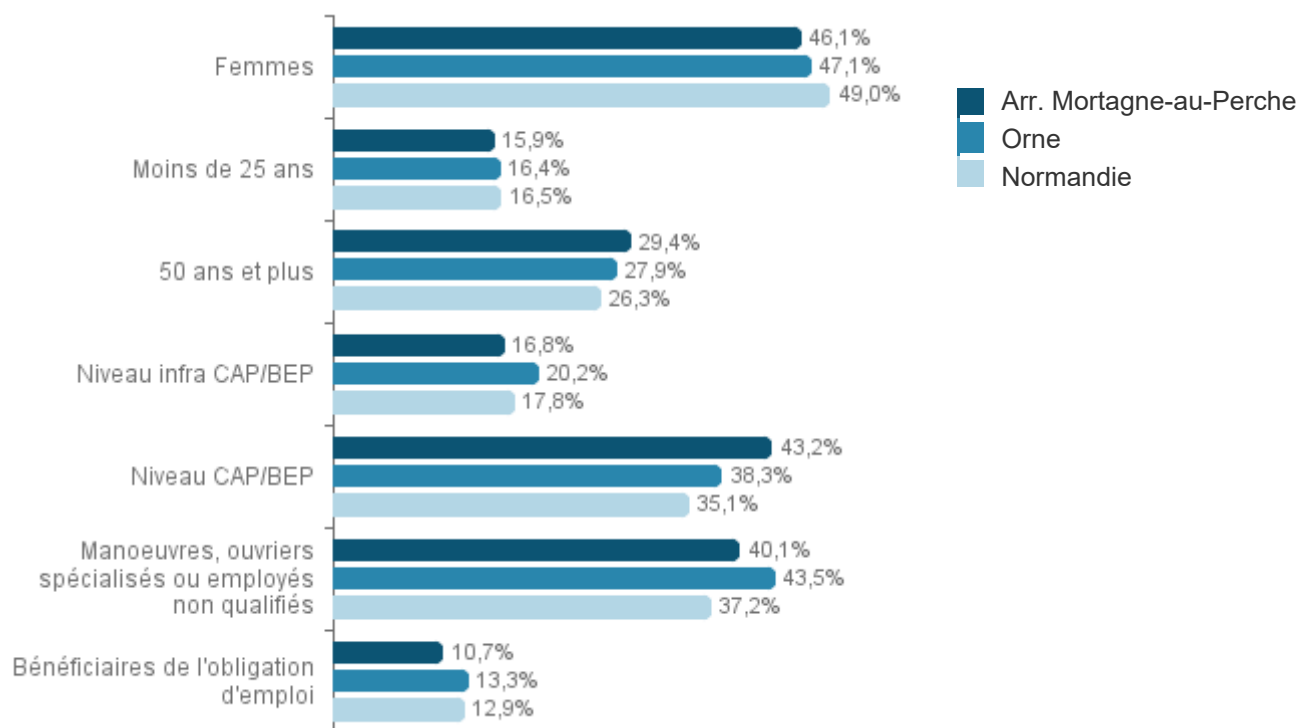
Profil des demandeurs d'emploi (Cat. A) – sept. 2023

Arrondissement de Mortagne-au-Perche	DEFM* Cat.A sept. 2023
Sexe	
Femmes	1 231
Hommes	1 440
Age	
Moins de 25 ans	424
De 25 à 49 ans	1 463
50 ans et plus	784
Niveau de formation	
Niveau infra CAP/BEP	448
Niveau CAP/BEP	1 155
Niveau Bac	537
Niveau supérieur au Bac	528
Niveau de qualification	
Manoeuvres, ouvriers spécialisés ou employés non qualifiés	1 071
Ouvriers ou employés qualifiés	1 195
Techniciens, agents de maîtrise ou cadres	316
Public spécifique	
Bénéficiaires de l'obligation d'emploi	287
Allocataires du RSA	506
Total - Catégorie A	

Source : Pôle emploi, STMT – Traitement Carif-Oref de Normandie

Evolution sept. 2022 - sept. 2023		
Arrondissement de Mortagne-au-Perche	Orne	Normandie
-6,7%	-2,8%	-1,5%
-1,3%	-4,4%	0,0%
+5,0%	-1,3%	+3,3%
-2,7%	-2,8%	-0,1%
-10,1%	-6,6%	-4,6%
-9,9%	-1,6%	-2,1%
-2,5%	-6,8%	-3,0%
+6,3%	-0,8%	+0,8%
-9,7%	-1,7%	+2,4%
L'évolution n'est pas disponible pour cet indicateur		
-4,7%	+6,8%	+6,7%
-7,5%	-3,2%	-3,4%

Proportions dans la demande d'emploi (Cat. A) – sept. 2023



Source : Pôle emploi, STMT – Traitement Carif-Oref de Normandie

Demandeurs d'emploi éloignés de l'emploi (Cat. A) – sept. 2023

Arrondissement de Mortagne-au-Perche	DEFM* Cat.A sept. 2023	Evolution sept. 2022 - sept. 2023		
		Arrondissement de Mortagne-au-Perche	Orne	Normandie
Nombre de demandeurs d'emploi restés 12 mois en cat. A pendant les 15 derniers mois parmi les demandeurs d'emploi de cat. A, B, C	1 684	+75,6%	+81,7%	+81,3%

Source : Pôle emploi, STMT – Traitement Carif-Oref de Normandie

Définitions :

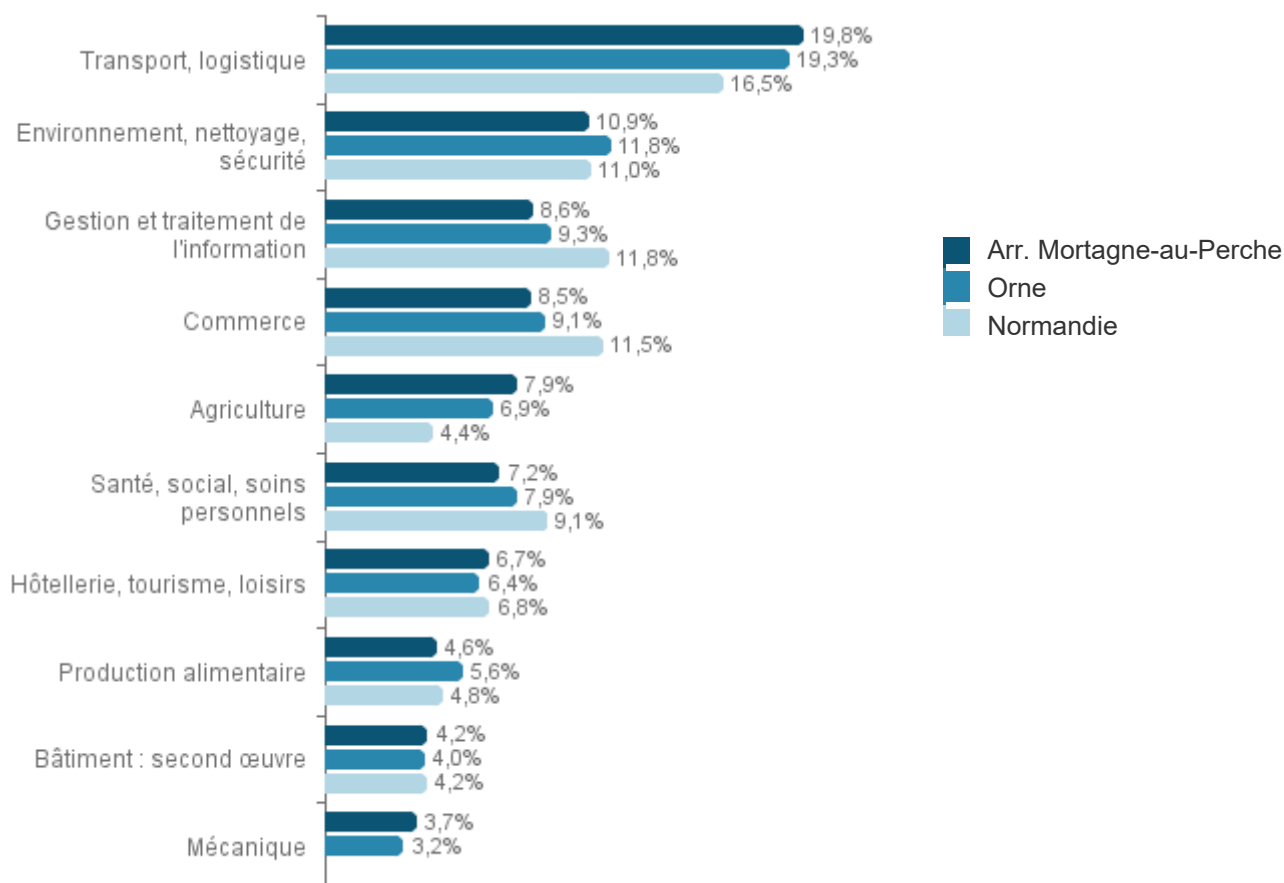
- Catégorie A :** Personne sans emploi, tenue d'accomplir des actes positifs de recherche d'emploi, à la recherche d'un emploi quel que soit le contrat,
- Catégorie B :** Personne ayant exercé une activité réduite de 78 heures maximum par mois, tenue d'accomplir des actes positifs de recherche d'emploi,
- Catégorie C :** Personne ayant exercé une activité réduite de plus de 78 heures par mois, tenue d'accomplir des actes positifs de recherche d'emploi,
- Catégorie D :** Personne sans emploi, qui n'est pas immédiatement disponible, non tenue d'accomplir des actes positifs de recherche d'emploi (demandeur d'emploi en formation, en maladie...),
- Catégorie E :** Personne pourvue d'un emploi, non tenue d'accomplir des actes positifs de recherche d'emploi.

DEFM : Demandeur d'emploi en fin de mois

Le concept du chômage au sens du BIT :

Un demandeur d'emploi au sens du BIT est une personne en âge de travailler (c'est-à-dire ayant 15 ans ou plus) qui: 1) n'a pas travaillé, ne serait-ce qu'une heure, au cours de la semaine de référence, 2) est disponible pour prendre un emploi dans les 15 jours et 3) a cherché activement un emploi dans le mois précédent ou en a trouvé un qui commence dans les trois mois. Seule une enquête statistique peut vérifier si ces critères sont remplis. En France, il s'agit de l'enquête emploi de l'INSEE.

Les 10 principaux GFE* recherchés par les demandeurs d'emploi (en proportion - Cat. A) – sept. 2023



Source : Pôle emploi, STMT – Traitement Carif-Oref de Normandie

Les 10 principaux métiers recherchés par les demandeurs d'emploi – sept. 2023

Arrondissement de Mortagne-au-Perche	DEFM A sept. 2023	Proportion dans la DEFM A
Opérations manuelles d'assemblage, tri ou emballage	527	19,7%
Nettoyage de locaux	346	13,0%
Entretien des espaces verts	315	11,8%
Assistance auprès d'enfants	287	10,7%
Services domestiques	262	9,8%
Secrétariat	231	8,6%
Mise en rayon libre-service	214	8,0%
Magasinage et préparation de commandes	199	7,5%
Accueil et renseignements	161	6,0%
Conduite et livraison par tournées sur courte distance	131	4,9%

Source : Pôle emploi, STMT – Traitement Carif-Oref de Normandie

Les groupes formation emploi ou GFE :

Cette nomenclature est construite à partir de corps de savoirs (logique de compétences) dominants qui sont appelés Groupes Formation Emploi (GFE). Cette nomenclature est un ensemble de 22 groupes de spécialités destinés au rapprochement des données de la formation, de l'emploi, du marché du travail.

Offres d'emploi diffusées

(Collectées par Pôle emploi ou ses partenaires)

Chiffres clés :

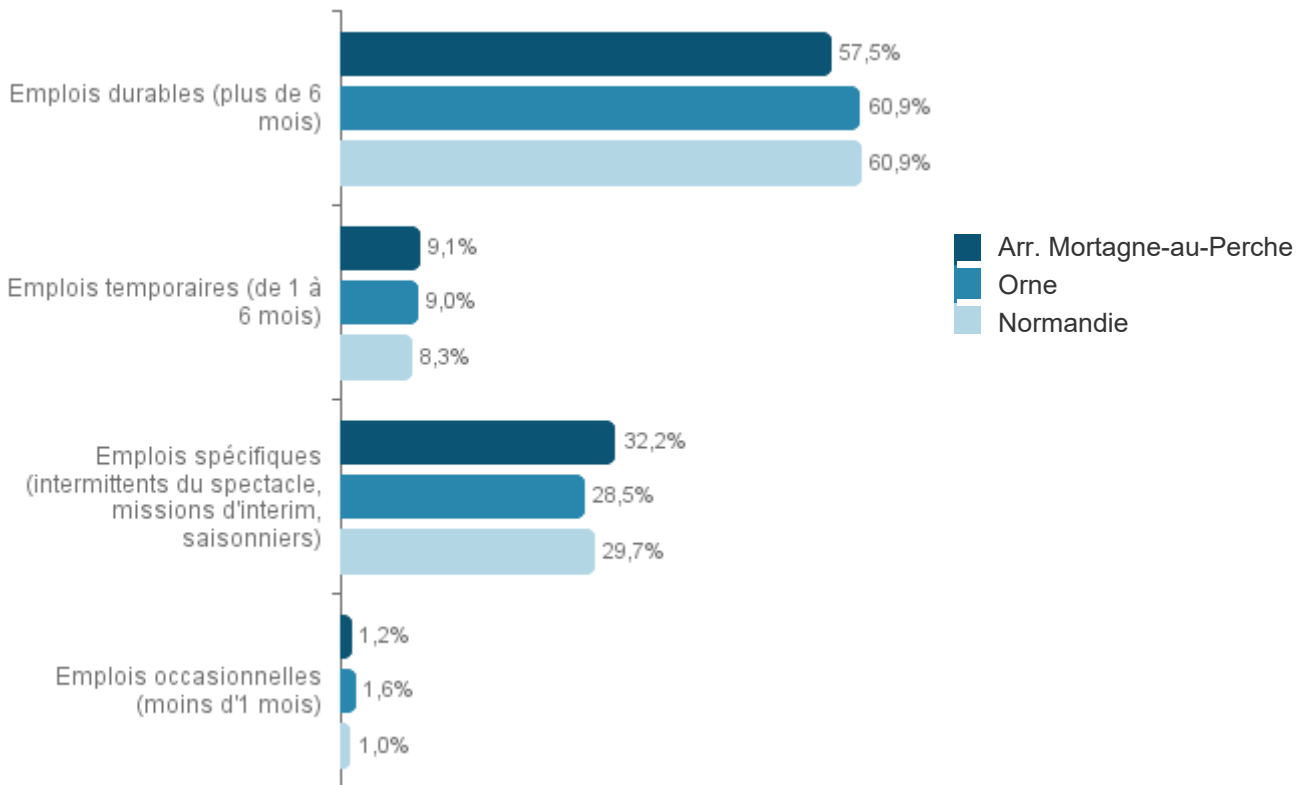
	Nombre d'offres d'emploi diffusées	Part des offres durables (CDI, CDD de plus de 6 mois)
3ème trimestre 2023	1 984	57,5%
Cumul 2023	6 219	61,5%

Les 5 GFE principaux (ceux totalisant le plus grand nombre d'offres d'emploi diffusées)

Arrondissement de Mortagne-au-Perche	3ème trimestre 2023	Cumul 2023
Transport, logistique	327	857
Santé, social, soins personnels	259	740
Mécanique	194	516
Gestion et traitement de l'information	186	912
Appui à la production des industries	140	430

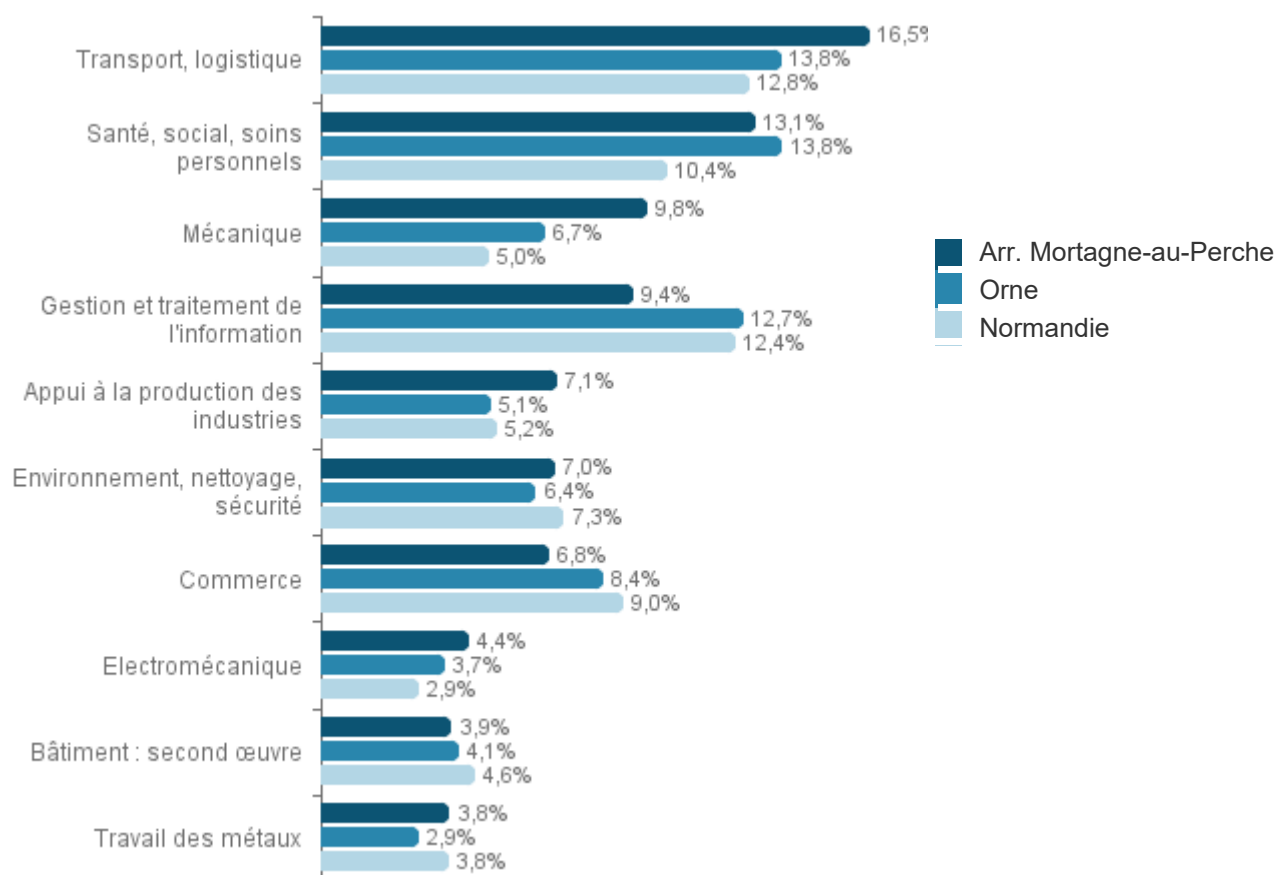
Source : Pôle emploi, STMT – Traitement Carif-Oref de Normandie

Les offres d'emploi diffusées par type de contrat – 3ème trimestre 2023



Source : Pôle emploi, STMT – Traitement Carif-Oref de Normandie

Les 10 principaux GFE recherchés par les entreprises – 3ème trimestre 2023 (proportion des offres d'emploi diffusées)



Source : Pôle emploi, STMT – Traitement Carif-Oref de Normandie

Les 10 principaux métiers recherchés par les entreprises (offres d'emploi diffusées) – 2023

Arrondissement de Mortagne-au-Perche	3ème trimestre 2023		Cumul 2023	
	Offres d'emploi diffusées	Dont offres durables	Offres d'emploi diffusées	Dont offres durables
Conduite d'engins de déplacement des charges	76	38,2%	172	32,6%
Installation et maintenance d'équipements industriels et d'exploitation	73	76,7%	181	76,8%
Soins infirmiers généralistes	69	53,6%	212	59,0%
Magasinage et préparation de commandes	68	33,8%	142	33,1%
Montage-assemblage mécanique	50	20,0%	92	14,1%
Services domestiques	47	25,5%	153	35,9%
Soins d'hygiène, de confort du patient	47	61,7%	135	58,5%
Management et ingénierie qualité industrielle	44	54,5%	130	69,2%
Comptabilité	42	73,8%	257	87,2%
Conduite d'équipement d'usinage	42	31,0%	150	35,3%

Source : Pôle emploi, STMT – Traitement Carif-Oref de Normandie

Vous pouvez retrouver l'ensemble de ces données et plus d'informations sur le site de l'Animation Territoriale en Normandie :

<http://animation.cariforefnormandie.fr>

L'ANIMATION TERRITORIALE de l'emploi et de la formation professionnelle en Normandie

insertion professionnelle
métiers
compétences
orientation
partenariats

Veillez choisir votre territoire **dans la liste** ou **dans la carte**



- Calvados
 - Bayeux
 - Caen
 - Lisieux
 - Vire
- Eure
 - Les Andelys
 - Bernay
 - Évreux
- Manche
 - Avranches
 - Cherbourg
 - Coutances
 - Saint-Lô
- Orne
 - Alençon
 - Argentan
 - Mortagne Au Perche
- Seine Maritime
 - Dieppe
 - Le Havre
 - Rouen

Etape 1 : sélectionnez votre territoire

L'ANIMATION TERRITORIALE de l'emploi et de la formation professionnelle en Normandie

Les outils et ressources sur le territoire

Etape 2 : choisissez votre outil



Outils statistiques
Démographie, emploi, marché du travail... : découvrez les spécificités du territoire



Formation professionnelle continue
Formations, organismes... : retrouver l'offre de formation professionnelle continue sur le territoire



Ressources des acteurs locaux
Support de présentation, plaquettes de communication... : les acteurs locaux vous informent.



Travaux des acteurs locaux
Groupes projets, comptes rendus... : les acteurs locaux échangent sur leurs pratiques.



Annuaire OuQuiQuoi
Retrouvez l'essentiel des acteurs de l'emploi, la formation et l'orientation.



Mesures et Dispositifs
Retrouver les mesures et dispositifs emploi/formation disponibles sur le territoire