



Situation de l'emploi et du marché du travail



Calvados

- Démographie
- Emploi
- Taux de chômage et demande d'emploi
- Offres d'emploi diffusées (collectées par Pôle Emploi ou ses partenaires)

Chiffres clés :

Population totale* (2020) : 697 547 habitants

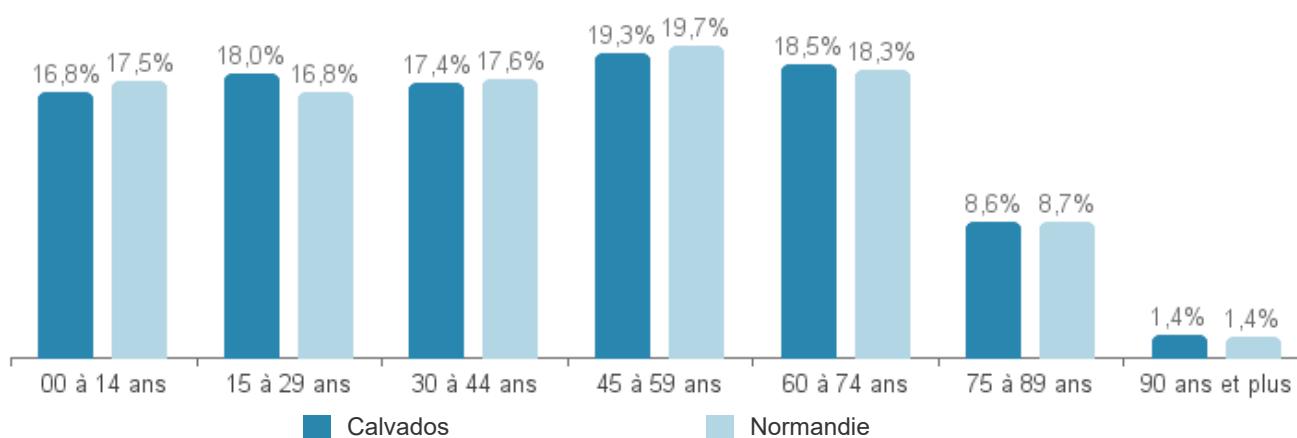
Evolution de la population (2014 - 2020) : +0,9%

Population totale par tranche d'âge - 2020

Tranches d'âges	Calvados		Normandie	
	Habitants	Evolution (2014 - 2020)	Habitants	Evolution (2014 - 2020)
00 à 14 ans	117 437	-5,6%	583 350	-5,3%
15 à 29 ans	125 347	-0,4%	559 643	-3,4%
30 à 44 ans	121 111	-4,2%	584 977	-4,4%
45 à 59 ans	134 306	-1,8%	656 215	-2,6%
60 à 74 ans	129 174	+16,4%	607 317	+14,5%
75 à 89 ans	60 297	+2,6%	287 929	+0,1%
90 ans et plus	9 876	+24,6%	46 091	+26,1%
Population totale	697 547	+0,9%	3 325 522	-0,3%

Source : Insee (Recensements de la Population) - Traitement Carif-Oref de Normandie

Répartition de la population par tranche d'âge (en %) - 2020



Source : Insee (Recensement de la population) - Traitement Carif-Oref de Normandie

Population totale : C'est la somme de la population municipale et de la population comptée à part de la commune

D'une part, la population municipale comprend sur le territoire d'une commune :

- Les personnes ayant leur résidence habituelle, dans un logement ou une communauté,
- Les personnes détenues dans les établissements pénitentiaires,
- Les personnes sans-abri recensées,
- Les personnes résidant habituellement dans une habitation mobile.

D'autre part, la population comptée à part comprend certaines personnes dont la résidence habituelle est dans une autre commune mais qui ont conservé une résidence sur le territoire de la commune (par exemple : les mineurs dont la résidence familiale est dans une autre commune mais qui résident, du fait de leurs études, dans la commune)

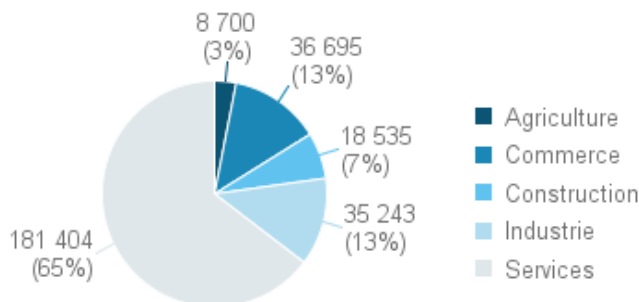
Chiffres clés : Emploi total* (2020) : 280 577
 Emploi salarié (2022) : 192 030
 Nombre d'établissements (2022) : 19 605

Évolution de l'emploi salarié (2017 - 2022) : +11,6%
 Évolution du nb d'établissements (2017 - 2022) : +6,4%

Les 5 principaux secteurs en NAF 38 (emploi total) – 2020

Calvados	Emplois
Commerce - réparation d'automobiles et de motocycles	36 695
Administration publique	25 380
Hébergement médico-social et social et action sociale sans hébergement	23 360
Enseignement	21 658
Activités pour la santé humaine	21 260

Les secteurs en NAF 5 (emploi total) – 2020



Source : INSEE (Recensement de la Population) - Traitement Carif-Oref de Normandie

Les 10 principaux secteurs d'activité en NAF 38 (proportions de l'emploi total) – 2020



■ Calvados
 ■ Normandie

Emploi total ou Population active occupée :

Ce sont les personnes qui déclarent :

- Exercer une profession (salariée ou non), même à temps partiel,
- Aider une personne dans son travail (même sans rémunération),
- Être apprenti, stagiaire rémunéré,
- Être chômeur tout en exerçant une activité réduite,
- Être étudiant ou retraité mais occupant un emploi.

Source : Insee (Recensement de la population) - Traitement Carif-Oref de Normandie

Les 10 principales activités porteuses ou en déclin en NAF 38 (emploi salarié privé non agricole)
Evolution 2017 - 2022

NAF 38	Calvados		Normandie	
	Salariés	%	Salariés	%
Commerce - réparation d'automobiles et de motocycles	+4912	+14,9%	+16289	+12,3%
Construction	+2689	+19,5%	+12012	+17,7%
Activités de services administratifs et de soutien	+2283	+14,2%	+4278	+5,9%
Hébergement et restauration	+2147	+18,8%	+8190	+22,1%
Activités juridiques, comptables, de gestion, d'architecture, d'ingénierie, de contrôle et d'analyses techniques	+1716	+24,2%	+5125	+15,0%
Fabrication de denrées alimentaires, de boissons et de produits à base de tabac	+1213	+18,5%	+4931	+17,1%
Activités pour la santé humaine	+1059	+17,8%	+2088	+8,1%
Activités informatiques et services d'information	+867	+75,2%	+1981	+43,6%
Arts, spectacles et activités récréatives	+773	+21,3%	+2213	+18,3%
Hébergement médico-social et social et action sociale sans hébergement	+718	+4,9%	+4388	+7,1%

Administration publique	+22	+1,2%	-129	-1,5%
Industries extractives	+3	+1,9%	-5	-0,6%
Cokéfaction et raffinage	0	#DIV/0	+46	+1,4%
Fabrication de produits en caoutchouc et en plastique ainsi que d'autres produits minéraux non métalliques	-4	-0,2%	+820	+4,5%
Métallurgie et fabrication de produits métalliques, à l'exception des machines et des équipements	-43	-1,1%	-927	-4,0%
Fabrication de matériels de transport	-76	-1,5%	+314	+1,3%
Télécommunications	-127	-15,6%	-288	-8,3%
Fabrication de machines et équipements n.c.a.	-156	-9,3%	+414	+4,2%
Fabrication de produits informatiques, électroniques et optiques	-199	-13,6%	-817	-18,5%
Travail du bois, industrie du papier et imprimerie	-340	-17,7%	-1156	-11,6%

Source : AcoSS - Traitement Carif-Oref de Normandie

Le champ de l'AcoSS couvre l'ensemble des cotisants du secteur concurrentiel qui comprend tous les secteurs d'activité économique sauf les administrations publiques, l'éducation non marchande (établissements d'enseignement relevant de l'Etat ou des collectivités locales), la santé non marchande et l'emploi par les ménages de salariés à domicile. Pour le secteur de l'agriculture, la branche du recouvrement n'a qu'une couverture marginale par rapport à la Mutualité Sociale Agricole (MSA).

Les 15 principaux établissements par secteur- Extraction Janvier 2024

Calvados	Tranche d'effectif
Secteur marchand	
CREDIT AGRICOLE NORMANDIE (Activités financières et d'assurance)	1000 à 1999 salariés
STELLANTIS AUTO SAS (Fabrication de matériels de transport)	1000 à 1999 salariés
CENTRE REGIONAL FRANCOIS BACLESSE (Activités pour la santé humaine)	1000 à 1999 salariés
RENAULT TRUCKS (Fabrication de matériels de transport)	1000 à 1999 salariés
Secteur non marchand	
CENTRE HOSPITALIER UNIVERSITAIRE DE CAEN NORMANDIE (Activités pour la santé humaine)	5000 à 9999 salariés
REGION NORMANDIE (Administration publique)	2000 à 4999 salariés
CU CAEN LA MER (Administration publique)	2000 à 4999 salariés
COMMUNE DE CAEN (Administration publique)	1000 à 1999 salariés
DEPARTEMENT DU CALVADOS (Administration publique)	1000 à 1999 salariés
CENTRE HOSPITALIER ROBERT BISSON (Activités pour la santé humaine)	1000 à 1999 salariés
CENTRE HOSPITALIER AUNAY-BAYEUX (Activités pour la santé humaine)	1000 à 1999 salariés
DIRECTION DEPARTEMENTALE DE LA SECURITE PUBLIQUE - CALVADOS (Administration publique)	500 à 999 salariés
DIRECTION DES SERVICES DEPARTEMENTAUX DE L'EDUCATION NATIONALE DU CALVADOS (Administration publique)	500 à 999 salariés
CENTRE NATIONAL DE LA RECHERCHE SCIENTIFIQUE (Recherche-développement scientifique)	500 à 999 salariés
UNIVERSITE DE CAEN NORMANDIE (Enseignement)	500 à 999 salariés

Source : INSEE Sirene - Traitement Carif-Oref de Normandie

Taux de chômage et demande d'emploi

Chiffres clés :

Nombre de demandeurs d'emploi de cat.A (sept. 2023)

Calvados : 25 703

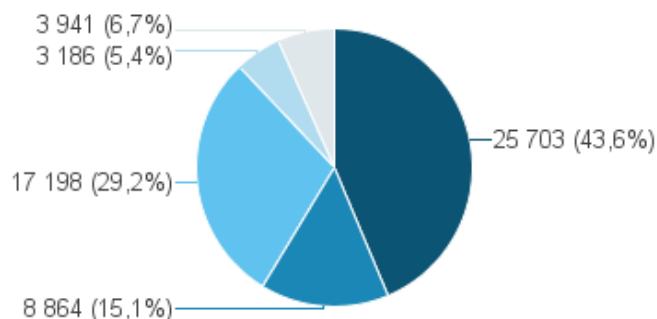
Normandie : 125 923

Taux de chômage*

Données CVS	3ème tri. 2022	3ème tri. 2023
Calvados	6,6 %	6,5 %
Normandie	7 %	6,9 %

Source : Insee - Traitement Carif-Oref de Normandie

Demande d'emploi par catégorie* - sept. 2023



■ Cat. A ■ Cat. B ■ Cat. C ■ Cat. D ■ Cat. E

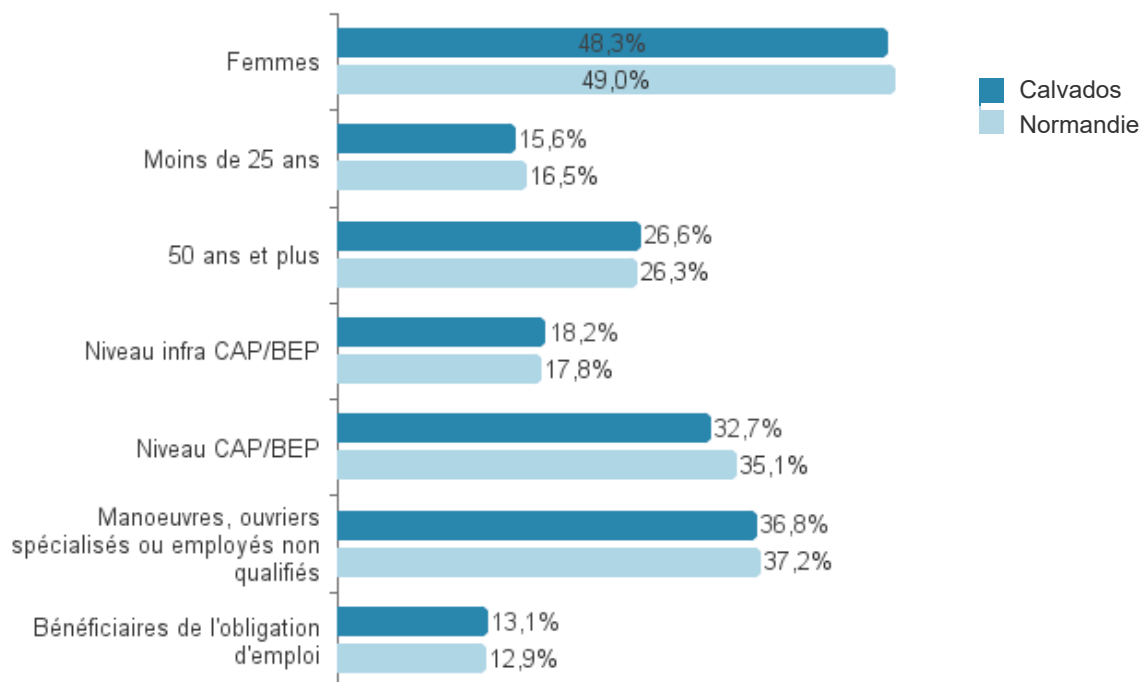
Source : Pôle emploi, STMT – Traitement Carif-Oref de Normandie

Profil des demandeurs d'emploi (Cat. A) – sept. 2023

	Calvados		Normandie	
	DEFM* Cat.A sept. 2023	Evol. sept. 2022 - sept. 2023	DEFM* Cat.A sept. 2023	Evol. sept. 2022 - sept. 2023
Sexe				
Femmes	12 422	-1,8%	61 657	-1,5%
Hommes	13 281	+1,4%	64 266	0,0%
Age				
Moins de 25 ans	4 001	+2,9%	20 810	+3,3%
De 25 à 49 ans	14 872	+0,5%	72 056	-0,1%
50 ans et plus	6 830	-3,5%	33 057	-4,6%
Niveau de formation				
Niveau infra CAP/BEP	4 683	-0,9%	22 454	-2,1%
Niveau CAP/BEP	8 414	-2,4%	44 166	-3,0%
Niveau Bac	5 311	+1,0%	28 083	+0,8%
Niveau supérieur au Bac	7 271	+2,2%	31 123	+2,4%
Niveau de qualification				
Manoeuvres, ouvriers spécialisés ou employés non qualifiés	9 470		46 813	
Ouvriers ou employés qualifiés	11 502		58 883	
Techniciens, agents de maîtrise ou cadres	3 917		16 885	
Public spécifique				
Bénéficiaires de l'obligation d'emploi	3 369	+8,3%	16 270	+6,7%
Allocataires du RSA	4 948	-5,5%	25 132	-3,4%
Total - Catégorie A				

Source : Pôle emploi, STMT – Traitement Carif-Oref de Normandie

Proportions dans la demande d'emploi (Cat. A) – sept. 2023



Source : Pôle emploi, STMT – Traitement Carif-Oref de Normandie

Demandeurs d'emploi éloignés de l'emploi (Cat. A) – sept. 2023

	Calvados		Normandie	
	DEFM* Cat.A sept. 2023	Evol.sept. 2022 - sept. 2023	DEFM* Cat.A sept. 2023	Evol.sept. 2022 - sept. 2023
Nombre de demandeurs d'emploi restés 12 mois en cat. A pendant les 15 derniers mois parmi les demandeurs d'emploi de cat. A, B, C	16 308	+87,3%	81 906	+81,3%

Source : Pôle emploi, STMT – Traitement Carif-Oref de Normandie

Définitions :

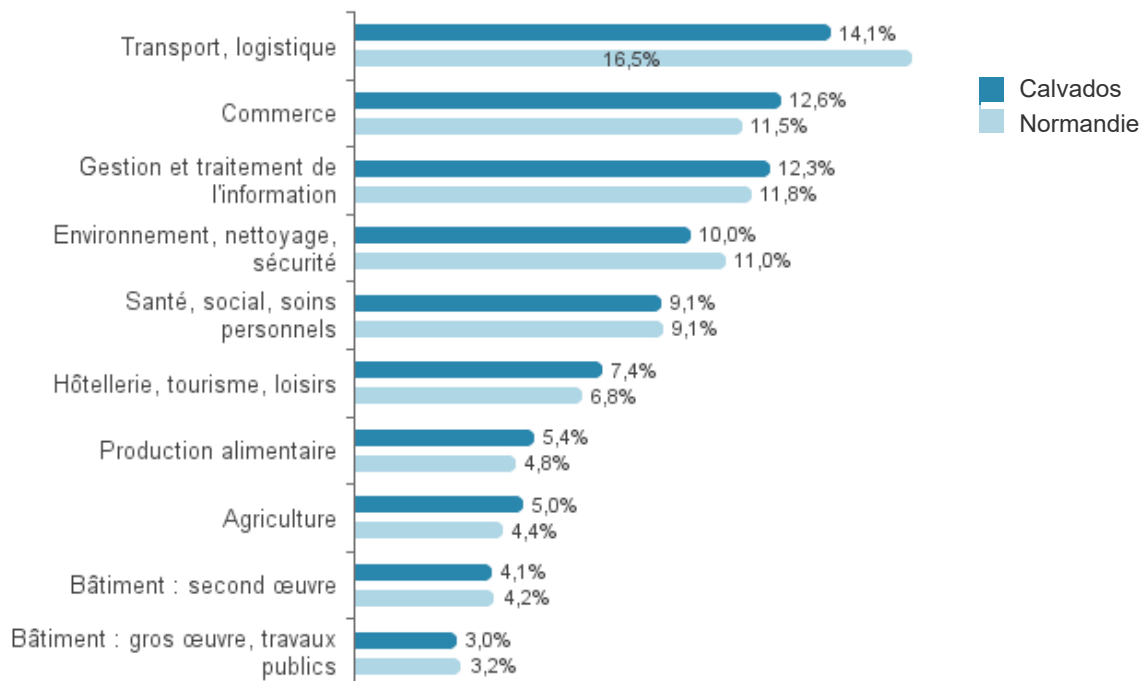
- Catégorie A :** Personne sans emploi, tenue d'accomplir des actes positifs de recherche d'emploi, à la recherche d'un emploi quel que soit le contrat,
- Catégorie B :** Personne ayant exercé une activité réduite de 78 heures maximum par mois, tenue d'accomplir des actes positifs de recherche d'emploi,
- Catégorie C :** Personne ayant exercé une activité réduite de plus de 78 heures par mois, tenue d'accomplir des actes positifs de recherche d'emploi,
- Catégorie D :** Personne sans emploi, qui n'est pas immédiatement disponible, non tenue d'accomplir des actes positifs de recherche d'emploi (demandeur d'emploi en formation, en maladie...),
- Catégorie E :** Personne pourvue d'un emploi, non tenue d'accomplir des actes positifs de recherche d'emploi.

DEFM : Demandeur d'emploi en fin de mois

Le concept du chômage au sens du BIT :

Un demandeur d'emploi au sens du BIT est une personne en âge de travailler (c'est-à-dire ayant 15 ans ou plus) qui: 1) n'a pas travaillé, ne serait-ce qu'une heure, au cours de la semaine de référence, 2) est disponible pour prendre un emploi dans les 15 jours et 3) a cherché activement un emploi dans le mois précédent ou en a trouvé un qui commence dans les trois mois. Seule une enquête statistique peut vérifier si ces critères sont remplis. En France, il s'agit de l'enquête emploi de l'INSEE.

Les 10 principaux GFE* recherchés par les demandeurs d'emploi (en proportion - Cat. A) – sept. 2023



Source : Pôle emploi, STMT – Traitement Carif-Oref de Normandie

Les 10 principaux métiers recherchés par les demandeurs d'emploi dans le département – sept. 2023

Rome	Calvados		Normandie	
	DEFM A sept. 2023	Proportion dans la DEFM A	DEFM A sept. 2023	Proportion dans la DEFM A
Nettoyage de locaux	955	3,7%	5 132	4,1%
Magasinage et préparation de commandes	755	2,9%	3 780	3,0%
Assistance auprès d'enfants	711	2,8%	3 962	3,1%
Entretien des espaces verts	640	2,5%	2 944	2,3%
Secrétariat	635	2,5%	3 380	2,7%
Mise en rayon libre-service	628	2,4%	3 889	3,1%
Vente en habillement et accessoires de la personne	569	2,2%	2 974	2,4%
Opérations manuelles d'assemblage, tri ou emballage	530	2,1%	3 045	2,4%
Services domestiques	522	2,0%	2 894	2,3%
Accueil et renseignements	506	2,0%	2 674	2,1%

Source : Pôle emploi, STMT – Traitement Carif-Oref de Normandie

Les groupes formation emploi ou GFE :

Cette nomenclature est construite à partir de corps de savoirs (logique de compétences) dominants qui sont appelés Groupes Formation Emploi (GFE). Cette nomenclature est un ensemble de 22 groupes de spécialités destinés au rapprochement des données de la formation, de l'emploi, du marché du travail.

Offres d'emploi diffusées

(Collectées par Pôle emploi ou ses partenaires)

Calvados

Chiffres clés :

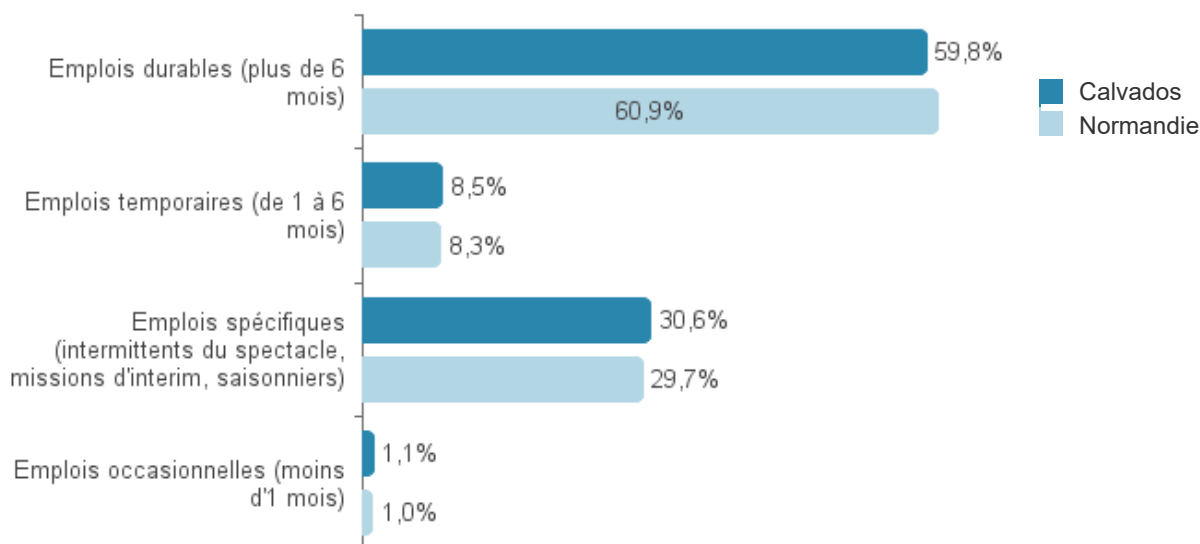
	Nombre d'offres d'emploi diffusées	Part des offres durables (CDI, CDD de plus de 6 mois)
3ème trimestre 2023	27 999	59,8%
Cumul 2023	91 655	61,6%

Les 5 GFE principaux (ceux totalisant le plus grand nombre d'offres d'emploi diffusées)

Calvados	3ème trimestre 2023	Cumul 2023
Transport, logistique	3 819	11 127
Gestion et traitement de l'information	3 268	13 590
Santé, social, soins personnels	3 152	9 999
Commerce	2 478	8 181
Environnement, nettoyage, sécurité	1 995	5 936

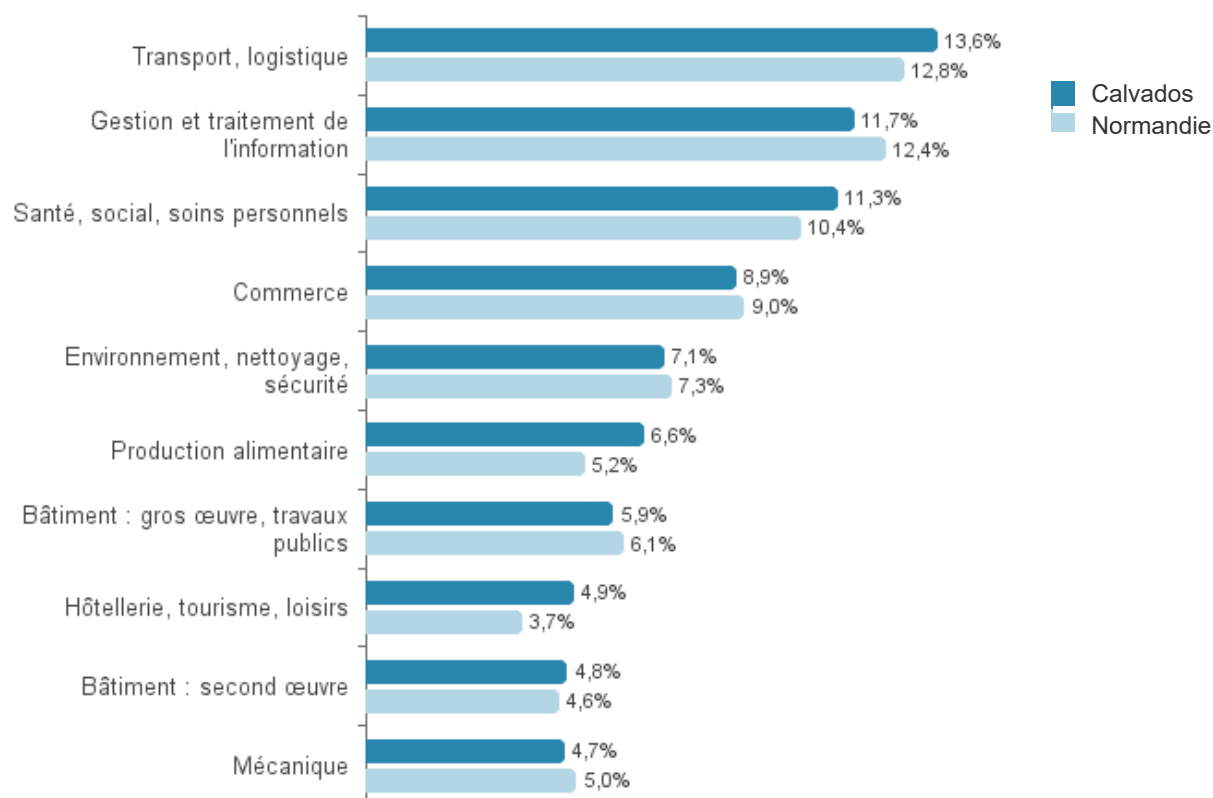
Source : Pôle emploi, STMT – Traitement Carif-Oref de Normandie

Les offres d'emploi diffusées par type de contrat – 3ème trimestre 2023



Source : Pôle emploi, STMT – Traitement Carif-Oref de Normandie

Les 10 principaux GFE recherchés par les entreprises sur le département – 3ème trimestre 2023 (proportion des offres d'emploi diffusées)



Source : Pôle emploi, STMT – Traitement Carif-Oref de Normandie

Les 10 principaux métiers recherchés par les entreprises (offres d'emploi diffusées) – 2023

	3ème trimestre 2023		Cumul 2023	
	Offres d'emploi diffusées	Dont offres durables	Offres d'emploi diffusées	Dont offres durables
Calvados				
Comptabilité	921	85,5%	4 134	87,3%
Conduite de transport de marchandises sur longue distance	779	36,3%	2 109	41,5%
Magasinage et préparation de commandes	757	35,9%	2 026	36,7%
Services domestiques	659	78,3%	1 824	76,8%
Assistance auprès d'enfants	623	89,6%	1 342	81,1%
Assistance auprès d'adultes	605	88,8%	1 993	86,2%
Personnel de cuisine	590	54,1%	2 060	55,6%
Installation et maintenance d'équipements industriels et d'exploitation	525	74,1%	1 782	71,0%
Nettoyage de locaux	512	57,4%	1 535	58,7%
Service en restauration	460	58,9%	1 541	56,7%

Source : Pôle emploi, STMT – Traitement Carif-Oref de Normandie

Vous pouvez retrouver l'ensemble de ces données et plus d'informations sur le site de l'Animation Territoriale en Normandie :

<http://animation.cariforefnormandie.fr>

L'ANIMATION TERRITORIALE de l'emploi et de la formation professionnelle en Normandie

insertion professionnelle
métiers
compétences
orientation
partenariats

Veillez choisir votre territoire dans la liste ou dans la carte



- Calvados
 - Bayeux
 - Caen
 - Lisieux
 - Vire
- Eure
 - Les Andelys
 - Bernay
 - Évreux
- Manche
 - Avranches
 - Cherbourg
 - Coutances
 - Saint-Lô
- Orne
 - Alençon
 - Argentan
 - Mortagne Au Perche
- Seine Maritime
 - Dieppe
 - Le Havre
 - Rouen

Etape 1 : sélectionnez votre territoire

L'ANIMATION TERRITORIALE de l'emploi et de la formation professionnelle en Normandie

Les outils et ressources sur le territoire

Etape 2 : choisissez votre outil



Outils statistiques
Démographie, emploi, marché du travail... : découvrez les spécificités du territoire



Formation professionnelle continue
Formations, organismes... : retrouver l'offre de formation professionnelle continue sur le territoire



Ressources des acteurs locaux
Support de présentation, plaquettes de communication... : les acteurs locaux vous informent.



Travaux des acteurs locaux
Groupes projets, comptes rendus... : les acteurs locaux échangent sur leurs pratiques.



Annuaire OuQuiQuoi
Retrouvez l'essentiel des acteurs de l'emploi, la formation et l'orientation.



Mesures et Dispositifs
Retrouver les mesures et dispositifs emploi/formation disponibles sur le territoire

Région
Normandie

Région

Régio

Région
Normandie

Région
Normandie

Région
Normandie

Région
Normandie

Région
Normandie

Région
Normandie

Région
Normandie

Région
Normandie

Région
Normandie

Région
Normandie

Région
Normandie

Région
Normandie

Région
Normandie

