



insertion professionnelle
métiers
compétences
orientation
partenariats

Situation de l'emploi et du marché du travail



Arrondissement de Avranches

- Démographie
- Emploi
- Taux de chômage et demande d'emploi
- Offres d'emploi diffusées (collectées par Pôle Emploi ou ses partenaires)

Démographie

Chiffres clés :

Population totale* (2020) : 134 398 habitants

Evolution de la population (2014 - 2020) : -0,5%

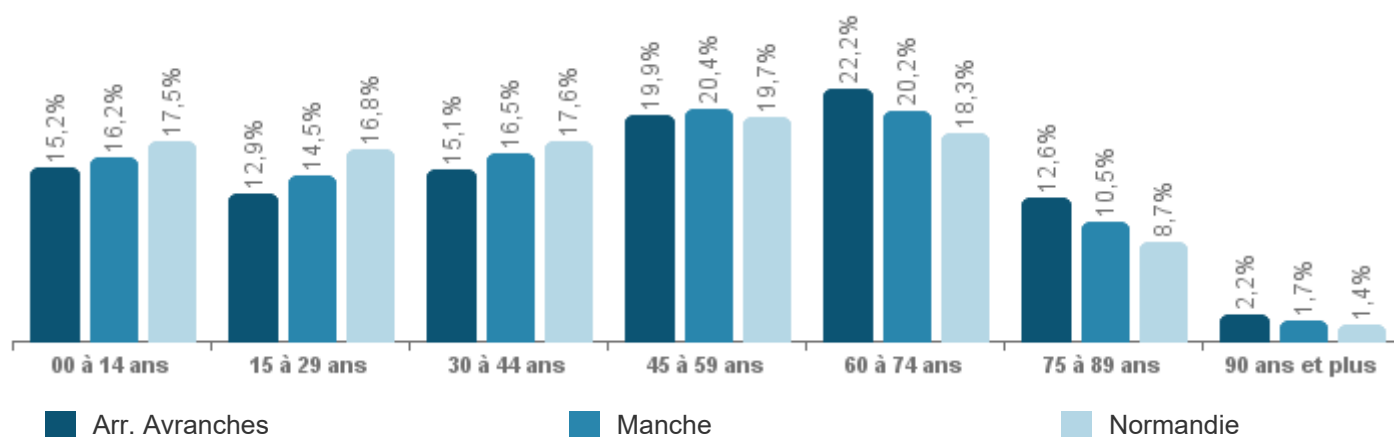
Population totale par tranche d'âge - 2020

Arrondissement de Avranches	Habitants
Pop. de 00 à 14 ans	20 453
Pop. de 15 à 29 ans	17 315
Pop. de 30 à 44 ans	20 237
Pop. de 45 à 59 ans	26 724
Pop. de 60 à 74 ans	29 770
Pop. de 75 à 89 ans	16 897
Pop. de 90 ans et plus	3 002
Population totale	134 398

Evolution (2014 - 2020)		
Arrondissement de Avranches	Manche	Normandie
-6,5%	-7,3%	-5,3%
-4,8%	-6,3%	-3,4%
-7,3%	-4,8%	-4,4%
-2,7%	-3,6%	-2,6%
+13,5%	+15,2%	+14,5%
-1,9%	-2,9%	+0,1%
+33,9%	+32,2%	+26,1%
-0,5%	-1,1%	-0,3%

Source : Insee (Recensements de la Population) - Traitement Carif-Oref de Normandie

Répartition de la population par tranche d'âge (en %) - 2020



Source : Insee (Recensement de la population) - Traitement Carif-Oref de Normandie

Population totale : C'est la somme de la population municipale et de la population comptée à part de la commune

D'une part, la population municipale comprend sur le territoire d'une commune :

- Les personnes ayant leur résidence habituelle, dans un logement ou une communauté,
- Les personnes détenues dans les établissements pénitentiaires,
- Les personnes sans-abri recensées,
- Les personnes résidant habituellement dans une habitation mobile.

D'autre part, la population comptée à part comprend certaines personnes dont la résidence habituelle est dans une autre commune mais qui ont conservé une résidence sur le territoire de la commune (par exemple : les mineurs dont la résidence familiale est dans une autre commune mais qui résident, du fait de leurs études, dans la commune)

Chiffres clés :

Emploi total* (2020) : 51 128

Emploi salarié (2022) : 31 538

Nombre d'établissements (2022) : 3 573

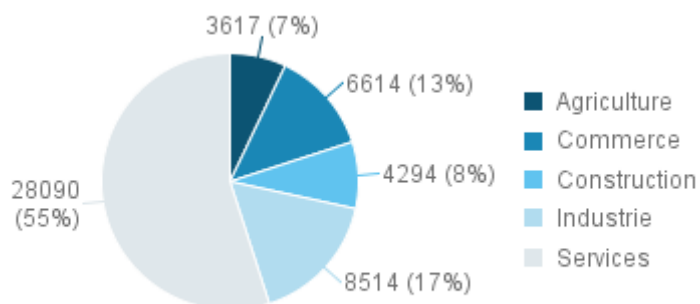
Évolution de l'emploi salarié (2017 - 2022) : +10,7%

Évolution du nb d'établissements (2017 - 2022) : +5,0%

Les 5 principaux secteurs en NAF 38 (emploi total) – 2020

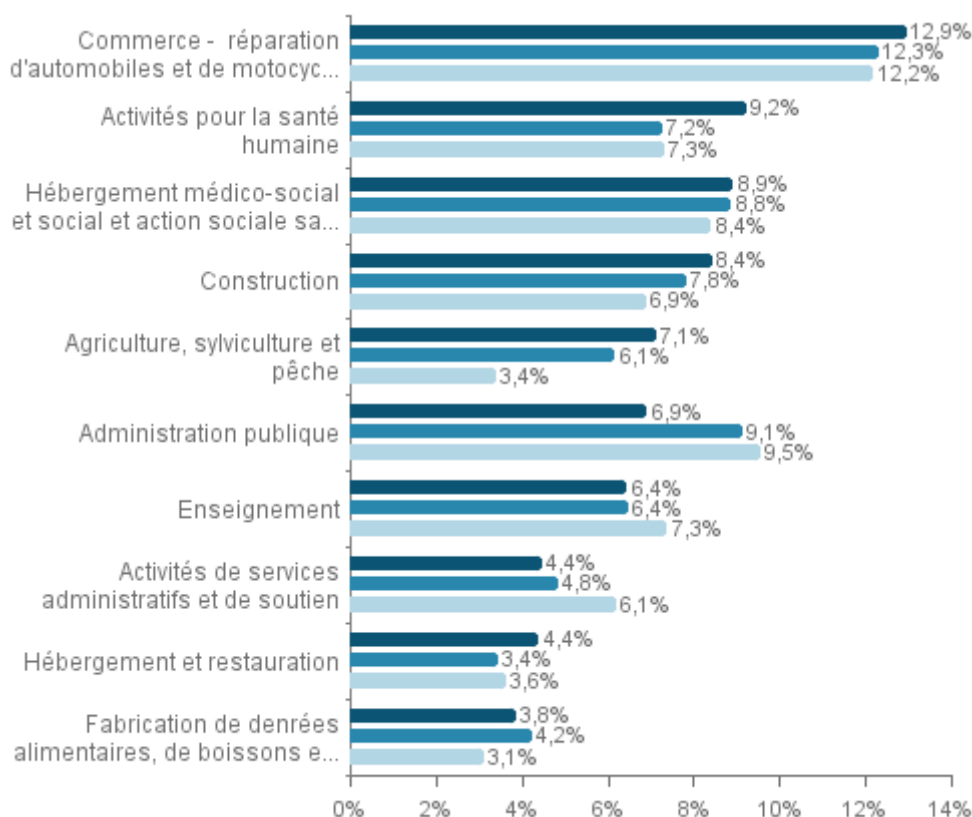
Les secteurs en NAF 5 (emploi total) – 2020

Arrondissement de Avranches	Emplois
Commerce - réparation d'automobiles et de motocycles	6 614
Activités pour la santé humaine	4 697
Hébergement médico-social et social et action sociale sans hébergement	4 541
Construction	4 294
Agriculture, sylviculture et pêche	3 617



Source : INSEE (Recensement de la Population) - Traitement Carif-Oref de Normandie

Les 10 principaux secteurs d'activité en NAF 38 (proportions de l'emploi total) – 2020



Emploi total ou Population active occupée :

Ce sont les personnes qui déclarent :

- Exercer une profession (salariée ou non), même à temps partiel,
- Aider une personne dans son travail (même sans rémunération),
- Être apprenti, stagiaire rémunéré,
- Être chômeur tout en exerçant une activité réduite,
- Être étudiant ou retraité mais occupant un emploi.

Source : Insee (Recensement de la population) - Traitement Carif-Oref de Normandie

**Les 10 principales activités porteuses ou en déclin en NAF 38 (emploi salarié privé non agricole)
Evolution 2017 - 2022**

Arrondissement de Avranches	Salariés	Arrondissement de Avranches	Manche	Normandie
Commerce - réparation d'automobiles et de motocycles	+750	+13,7%	+11,3%	+12,3%
Fabrication de produits en caoutchouc et en plastique ainsi que d'autres produits minéraux non métalliques	+527	+60,4%	+32,0%	+4,5%
Construction	+387	+12,3%	+9,2%	+17,7%
Fabrication de denrées alimentaires, de boissons et de produits à base de tabac	+306	+21,3%	+12,2%	+17,1%
Activités de services administratifs et de soutien	+241	+19,3%	+14,9%	+5,9%
Hébergement et restauration	+240	+13,8%	+19,7%	+22,1%
Fabrication de textiles, industrie de l'habillement, industrie du cuir et de la chaussure	+185	+15,8%	+14,9%	+17,9%
Hébergement médico-social et social et action sociale sans hébergement	+142	+6,5%	+13,7%	+7,1%
Production et distribution d'eau - assainissement, gestion des déchets et dépollution	+127	+24,9%	+50,3%	+16,2%
Arts, spectacles et activités récréatives	+113	+25,2%	+24,9%	+18,3%
Industries extractives	-4	-4,9%	-4,0%	-0,6%
Travail du bois, industrie du papier et imprimerie	-6	-1,7%	+4,9%	-11,6%
Production et distribution d'électricité, de gaz, de vapeur et d'air conditionné	-8	-12,5%	+8,4%	+6,8%
Autres activités de services	-17	-1,7%	+11,4%	+10,1%
Fabrication d'équipements électriques	-24	-2,3%	-1,7%	-2,5%
Administration publique	-26	-9,6%	-0,6%	-1,5%
Métallurgie et fabrication de produits métalliques, à l'exception des machines et des équipements	-32	-6,9%	+4,9%	-4,0%
Télécommunications	-42	-46,2%	-26,5%	-8,3%
Autres activités spécialisées, scientifiques et techniques	-46	-21,3%	+1,4%	+12,6%
Transports et entreposage	-58	-4,2%	-3,5%	+5,5%

Source : Acooss - Traitement Carif-Oref de Normandie

Le champ de l'Acooss couvre l'ensemble des cotisants du secteur concurrentiel qui comprend tous les secteurs d'activité économique sauf les administrations publiques, l'éducation non marchande (établissements d'enseignement relevant de l'Etat ou des collectivités locales), la santé non marchande et l'emploi par les ménages de salariés à domicile. Pour le secteur de l'agriculture, la branche du recouvrement n'a qu'une couverture marginale par rapport à la Mutualité Sociale Agricole (MSA).

Les 15 principaux établissements par secteur- Extraction janvier 2024

Arrondissement de Avranches	Tranche d'effectif
Secteur marchand	
ACOME (Fabrication d'équipements électriques)	1000 à 1999 salariés
JEAN CHEREAU SAS (Fabrication de matériels de transport)	500 à 999 salariés
APTAR STELMI SAS (Fabrication de produits en caoutchouc et en plastique ainsi que d'autres produits minéraux non métalliques)	500 à 999 salariés
NORMANDY 1 (Activités pour la santé humaine)	250 à 499 salariés
CENTRE DISTRIBUTEUR E. LECLERC (Commerce - réparation d'automobiles et de motocycles)	250 à 499 salariés
TRICOTS SAINT-JAMES (Fabrication de textiles, industrie de l'habillement, industrie du cuir et de la chaussure)	250 à 499 salariés
JEAN CHEREAU SAS (Fabrication de matériels de transport)	250 à 499 salariés
APTAR STELMI SAS (Fabrication de produits en caoutchouc et en plastique ainsi que d'autres produits minéraux non métalliques)	250 à 499 salariés
LIS FRANCE (Fabrication de denrées alimentaires, de boissons et de produits à base de tabac)	250 à 499 salariés
SOC DES ATELIERS LOUIS VUITTON (Fabrication de textiles, industrie de l'habillement, industrie du cuir et de la chaussure)	250 à 499 salariés
Secteur non marchand	
CENTRE HOSPITALIER D'AVRANCHES-GRANVILLE (Activités pour la santé humaine)	500 à 999 salariés
CENTRE HOSPITALIER D'AVRANCHES-GRANVILLE (Activités pour la santé humaine)	500 à 999 salariés
CA MONT-SAINT-MICHEL-NORMANDIE (Administration publique)	250 à 499 salariés
COMMUNE DE GRANVILLE (Administration publique)	250 à 499 salariés
CENTRE HOSPITALIER DE L'ESTRAN (Activités pour la santé humaine)	250 à 499 salariés

Source : INSEE Sirene - Traitement Carif-Oref de Normandie

Taux de chômage et DE

Chiffres clés :

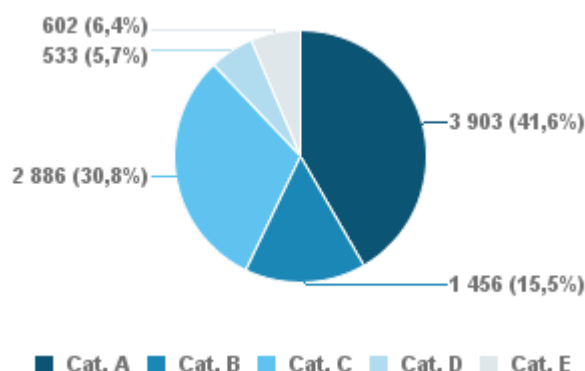
Nombre de demandeurs d'emploi de cat. A (sept. 2023) : 3 903

Taux de chômage*

Données CVS	3ème tri. 2022	3ème tri. 2023
Zone d'emploi de Avranches	4,9 %	4,8 %
Zone d'emploi de Granville	6,4 %	6,2 %
Manche	5,3 %	5,1 %
Normandie	7 %	6,9 %

Source : Insee - Traitement Carif-Oref de Normandie

Demande d'emploi par catégorie* - sept. 2023



Source : Pôle emploi, STMT – Traitement Carif-Oref de Normandie

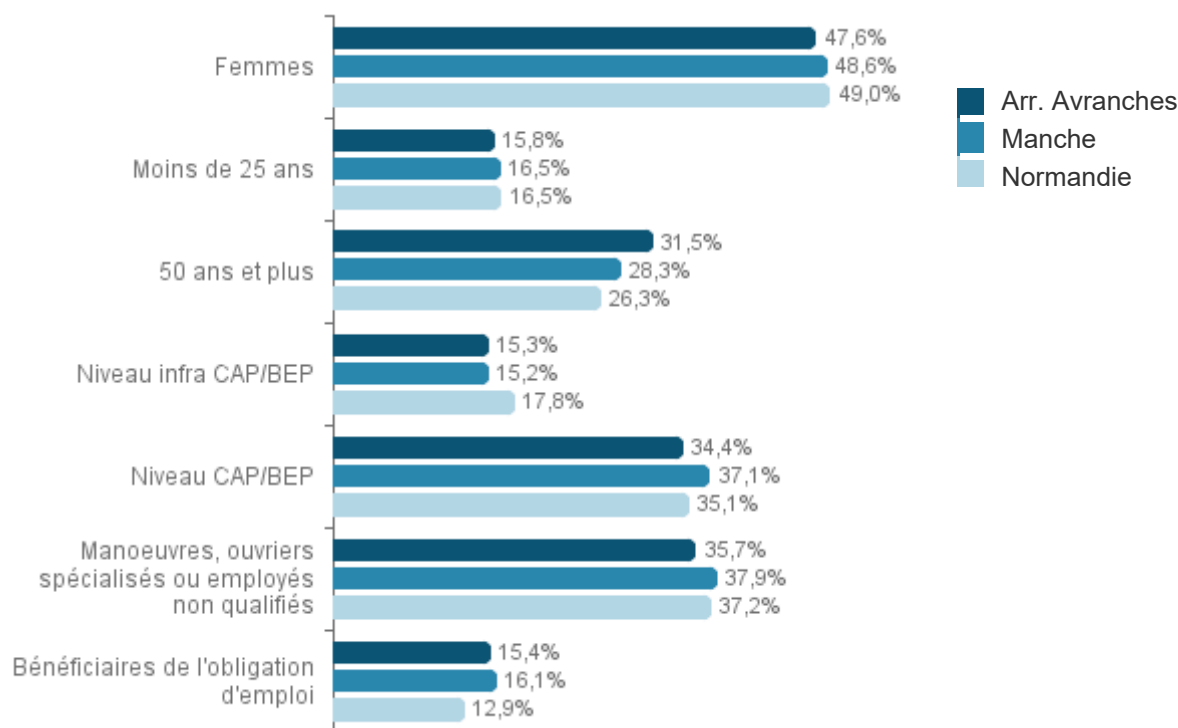
Profil des demandeurs d'emploi (Cat. A) – sept. 2023

Arrondissement de Avranches	DEFM* Cat.A sept. 2023
Sexe	
Femmes	1 858
Hommes	2 045
Age	
Moins de 25 ans	617
De 25 à 49 ans	2 057
50 ans et plus	1 229
Niveau de formation	
Niveau infra CAP/BEP	597
Niveau CAP/BEP	1 342
Niveau Bac	922
Niveau supérieur au Bac	1 042
Niveau de qualification	
Manoeuvres, ouvriers spécialisés ou employés non qualifiés	1 394
Ouvriers ou employés qualifiés	1 869
Techniciens, agents de maîtrise ou cadres	562
Public spécifique	
Bénéficiaires de l'obligation d'emploi	602
Allocataires du RSA	535
Total - Catégorie A	

Source : Pôle emploi, STMT – Traitement Carif-Oref de Normandie

Evolution sept. 2022 - sept. 2023		
Arrondissement de Avranches	Manche	Normandie
-7,1%	-4,0%	-1,5%
-2,2%	-2,0%	0,0%
-4,0%	-2,4%	+3,3%
-2,4%	-1,2%	-0,1%
-8,4%	-6,7%	-4,6%
-2,6%	-2,4%	-2,1%
-8,4%	-6,2%	-3,0%
-4,2%	+1,3%	+0,8%
-0,2%	-1,8%	+2,4%
L'évolution n'est pas disponible pour cet indicateur		
+13,2%	+19,0%	+6,7%
-10,8%	-2,0%	-3,4%

Proportions dans la demande d'emploi (Cat. A) – sept. 2023



Source : Pôle emploi, STMT – Traitement Carif-Oref de Normandie

Demandeurs d'emploi éloignés de l'emploi (Cat. A) – sept. 2023

Arrondissement de Avranches	DEFM* Cat.A sept. 2023	Evolution sept. 2022 - sept. 2023		
		Arrondissement de Avranches	Manche	Normandie
Nombre de demandeurs d'emploi restés 12 mois en cat. A pendant les 15 derniers mois parmi les demandeurs d'emploi de cat. A, B, C	2 674	+84,3%	+87,2%	+81,3%

Source : Pôle emploi, STMT – Traitement Carif-Oref de Normandie

Définitions :

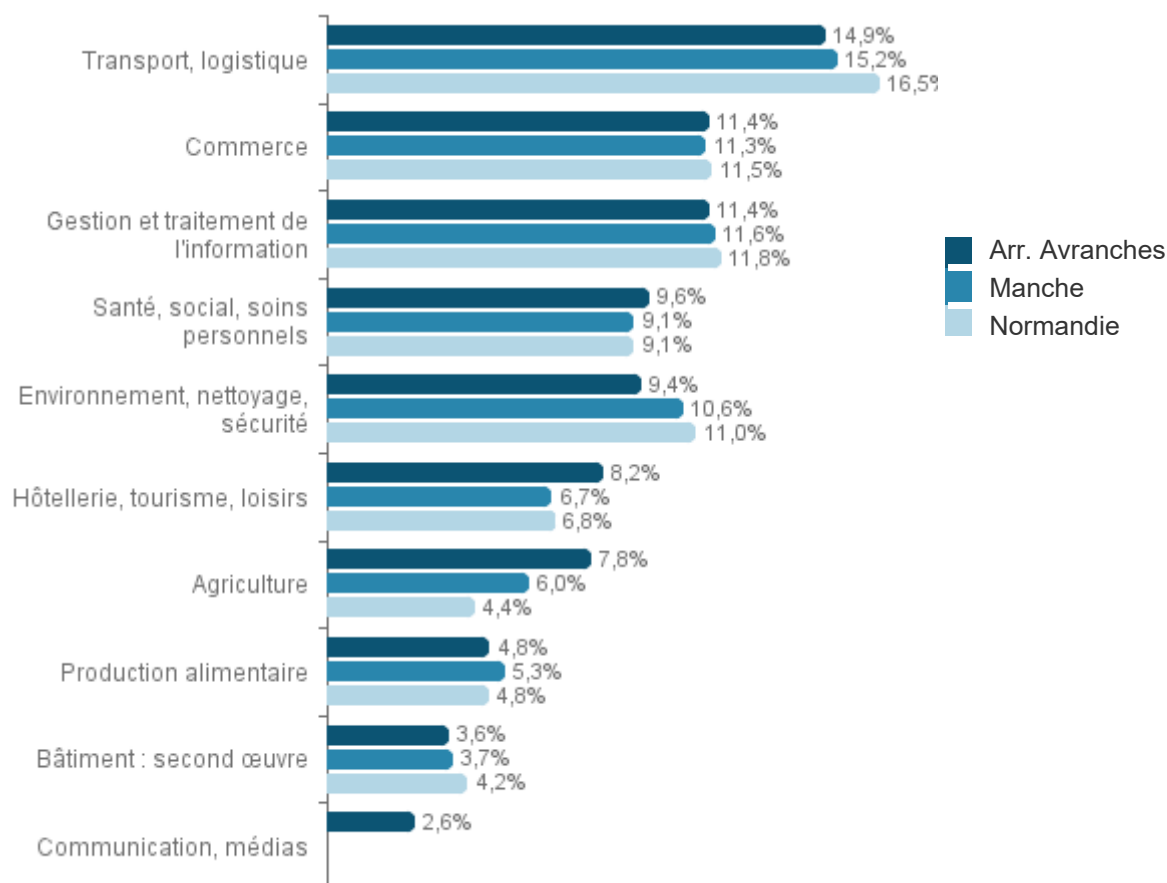
- Catégorie A :** Personne sans emploi, tenue d'accomplir des actes positifs de recherche d'emploi, à la recherche d'un emploi quel que soit le contrat,
- Catégorie B :** Personne ayant exercé une activité réduite de 78 heures maximum par mois, tenue d'accomplir des actes positifs de recherche d'emploi,
- Catégorie C :** Personne ayant exercé une activité réduite de plus de 78 heures par mois, tenue d'accomplir des actes positifs de recherche d'emploi,
- Catégorie D :** Personne sans emploi, qui n'est pas immédiatement disponible, non tenue d'accomplir des actes positifs de recherche d'emploi (demandeur d'emploi en formation, en maladie...),
- Catégorie E :** Personne pourvue d'un emploi, non tenue d'accomplir des actes positifs de recherche d'emploi.

DEFM : Demandeur d'emploi en fin de mois

Le concept du chômage au sens du BIT :

Un demandeur d'emploi au sens du BIT est une personne en âge de travailler (c'est-à-dire ayant 15 ans ou plus) qui: 1) n'a pas travaillé, ne serait-ce qu'une heure, au cours de la semaine de référence, 2) est disponible pour prendre un emploi dans les 15 jours et 3) a cherché activement un emploi dans le mois précédent ou en a trouvé un qui commence dans les trois mois. Seule une enquête statistique peut vérifier si ces critères sont remplis. En France, il s'agit de l'enquête emploi de l'INSEE.

Les 10 principaux GFE* recherchés par les demandeurs d'emploi (en proportion - Cat. A) – sept. 2023



Source : Pôle emploi, STMT – Traitement Carif-Oref de Normandie

Les 10 principaux métiers recherchés par les demandeurs d'emploi – sept. 2023

Arrondissement de Avranches	DEFM A sept. 2023	Proportion dans la DEFM A
Assistance auprès d'enfants	558	14,3%
Opérations manuelles d'assemblage, tri ou emballage	531	13,6%
Secrétariat	371	9,5%
Services domestiques	301	7,7%
Nettoyage de locaux	285	7,3%
Entretien des espaces verts	280	7,2%
Mise en rayon libre-service	240	6,1%
Magasinage et préparation de commandes	222	5,7%
Maintenance des bâtiments et des locaux	197	5,0%
Accueil et renseignements	182	4,7%

Source : Pôle emploi, STMT – Traitement Carif-Oref de Normandie

Les groupes formation emploi ou GFE :

Cette nomenclature est construite à partir de corps de savoirs (logique de compétences) dominants qui sont appelés Groupes Formation Emploi (GFE). Cette nomenclature est un ensemble de 22 groupes de spécialités destinés au rapprochement des données de la formation, de l'emploi, du marché du travail.

Offres d'emploi diffusées

(Collectées par Pôle emploi ou ses partenaires)

Chiffres clés :

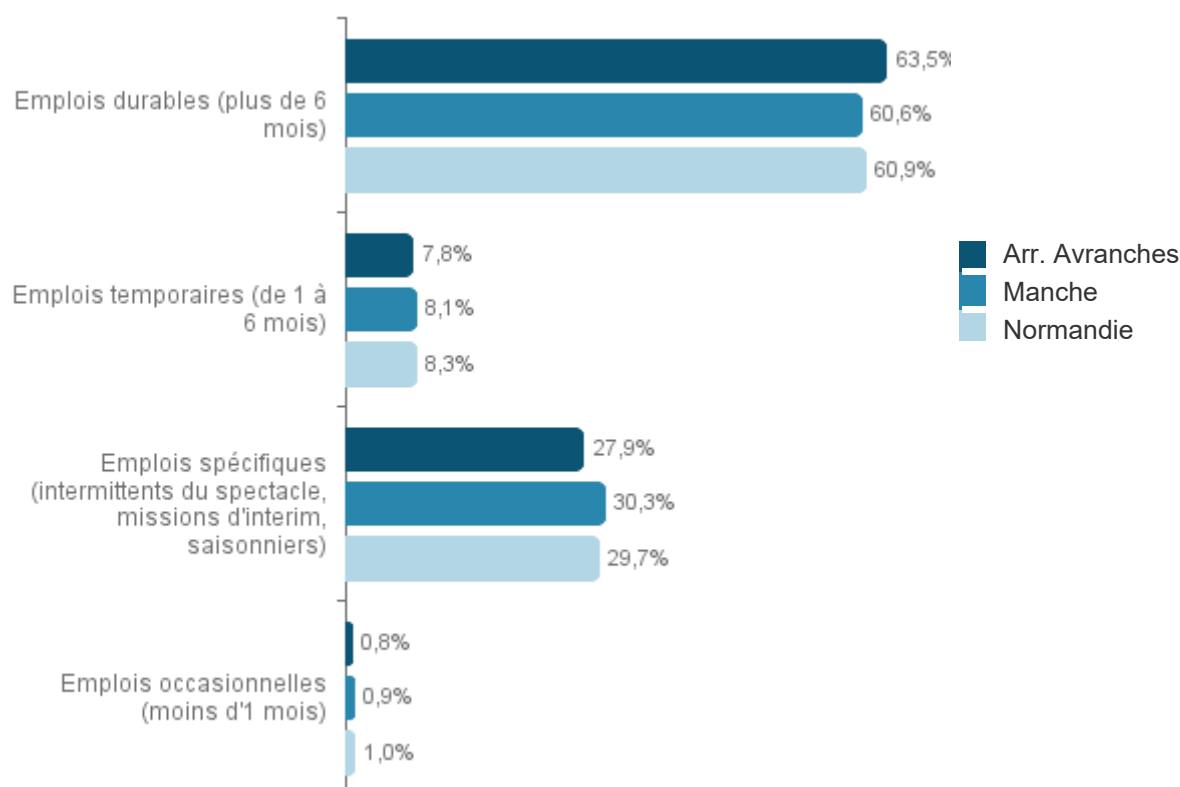
	Nombre d'offres d'emploi diffusées	Part des offres durables (CDI, CDD de plus de 6 mois)
3ème trimestre 2023	5 684	63,5%
Cumul 2023	18 091	64,4%

Les 5 GFE principaux (ceux totalisant le plus grand nombre d'offres d'emploi diffusées)

Arrondissement de Avranches	3ème trimestre 2023	Cumul 2023
Transport, logistique	754	2 216
Santé, social, soins personnels	575	1 650
Commerce	510	1 766
Gestion et traitement de l'information	501	2 227
Production alimentaire	469	1 535

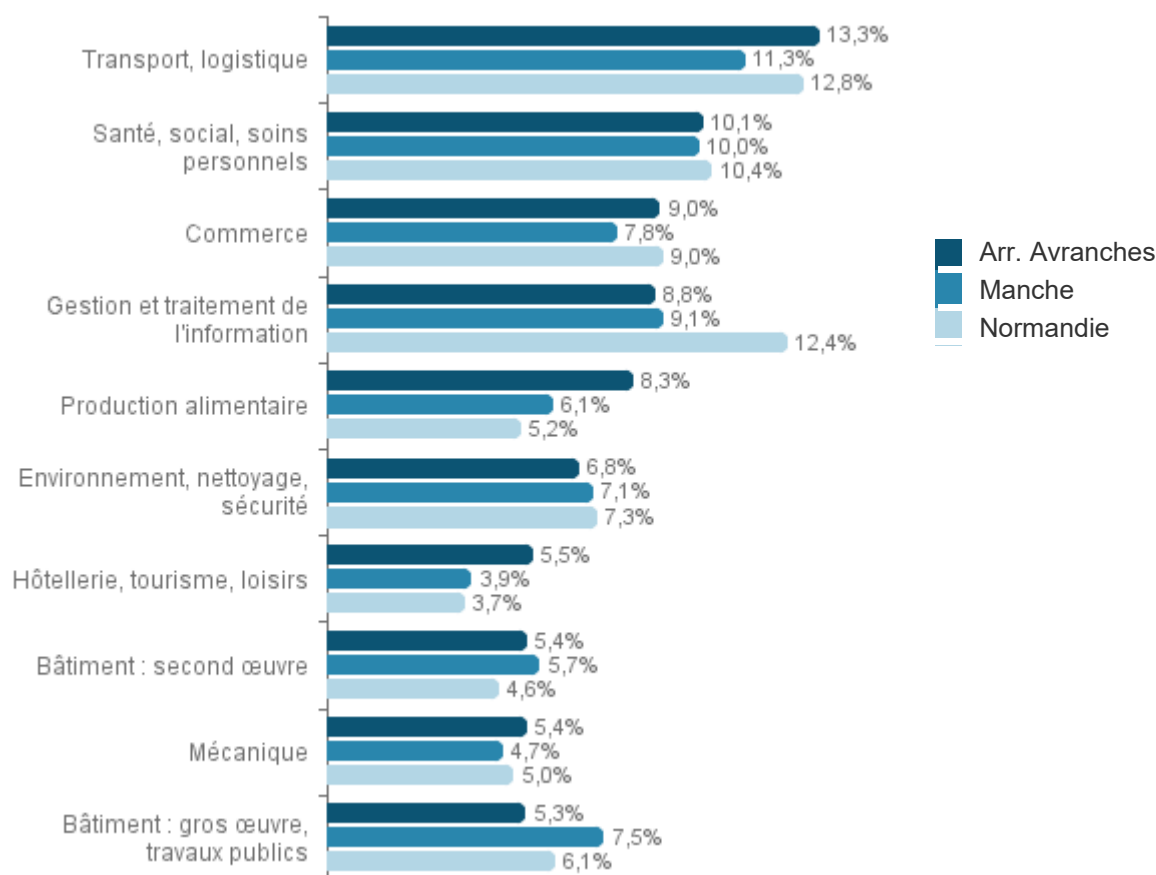
Source : Pôle emploi, STMT – Traitement Carif-Oref de Normandie

Les offres d'emploi diffusées par type de contrat – 3ème trimestre 2023



Source : Pôle emploi, STMT – Traitement Carif-Oref de Normandie

Les 10 principaux GFE recherchés par les entreprises – 3ème trimestre 2023 (proportion des offres d'emploi diffusées)



Source : Pôle emploi, STMT – Traitement Carif-Oref de Normandie

Les 10 principaux métiers recherchés par les entreprises (offres d'emploi diffusées) – 2023

Arrondissement de Avranches	3ème trimestre 2023		Cumul 2023	
	Offres d'emploi diffusées	Dont offres durables	Offres d'emploi diffusées	Dont offres durables
Installation et maintenance d'équipements industriels et d'exploitation	176	80,1%	450	79,3%
Comptabilité	148	83,8%	729	94,5%
Services domestiques	138	55,1%	367	51,8%
Service en restauration	127	57,5%	455	49,9%
Personnel de cuisine	122	67,2%	509	59,7%
Assistance auprès d'adultes	119	92,4%	309	90,9%
Conduite de transport de marchandises sur longue distance	112	39,3%	304	43,8%
Magasinage et préparation de commandes	108	43,5%	375	47,5%
Soins d'hygiène, de confort du patient	106	48,1%	304	45,7%
Manutention manuelle de charges	94	12,8%	264	20,8%

Source : Pôle emploi, STMT – Traitement Carif-Oref de Normandie

Vous pouvez retrouver l'ensemble de ces données et plus d'informations sur le site de l'Animation Territoriale en Normandie :

<http://animation.cariforefnormandie.fr>

L'ANIMATION TERRITORIALE de l'emploi et de la formation professionnelle en Normandie

insertion professionnelle
métiers
compétences
orientation
partenariats

Veuillez choisir votre territoire **dans la liste** ou **dans la carte**



- Calvados
 - Bayeux
 - Caen
 - Lisieux
 - Vire
- Eure
 - Les Andelys
 - Bernay
 - Évreux
- Manche
 - Avranches
 - Cherbourg
 - Coutances
 - Saint-Lô
- Orne
 - Alençon
 - Argentan
 - Mortagne Au Perche
- Seine Maritime
 - Dieppe
 - Le Havre
 - Rouen

Etape 1 : sélectionnez votre territoire

L'ANIMATION TERRITORIALE de l'emploi et de la formation professionnelle en Normandie

Les outils et ressources sur le territoire

Etape 2 : choisissez votre outil



Outils statistiques
Démographie, emploi, marché du travail... : découvrez les spécificités du territoire



Formation professionnelle continue
Formations, organismes... : retrouver l'offre de formation professionnelle continue sur le territoire



Ressources des acteurs locaux
Support de présentation, plaquettes de communication... : les acteurs locaux vous informent.



Travaux des acteurs locaux
Groupes projets, comptes rendus... : les acteurs locaux échangent sur leurs pratiques.



Annuaire OuQuiQuoi
Retrouvez l'essentiel des acteurs de l'emploi, la formation et l'orientation.



Mesures et Dispositifs
Retrouver les mesures et dispositifs emploi/formation disponibles sur le territoire