



insertion professionnelle  
métiers  
compétences  
orientation  
partenariats

## Situation de l'emploi et du marché du travail



### Arrondissement de Bernay

- Démographie
- Emploi
- Taux de chômage et demande d'emploi
- Offres d'emploi diffusées (collectées par Pôle Emploi ou ses partenaires)

## Chiffres clés :

Population totale\* (2020) : 225 807 habitants

Evolution de la population (2014 - 2020) : +0,5%

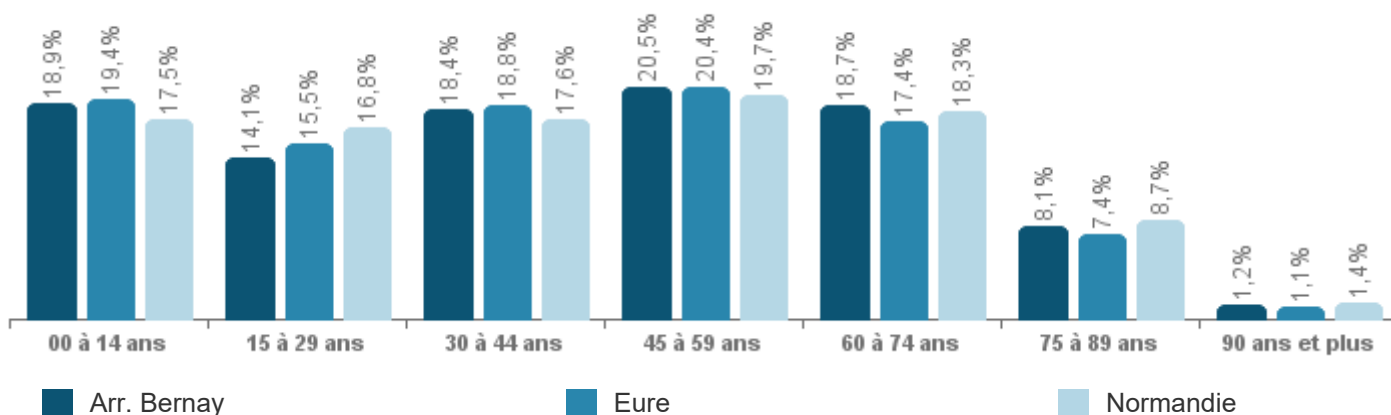
## Population totale par tranche d'âge - 2020

Arrondissement de Bernay	Habitants
Pop. de 00 à 14 ans	42 681
Pop. de 15 à 29 ans	31 949
Pop. de 30 à 44 ans	41 525
Pop. de 45 à 59 ans	46 217
Pop. de 60 à 74 ans	42 331
Pop. de 75 à 89 ans	18 375
Pop. de 90 ans et plus	2 730
<b>Population totale</b>	<b>225 807</b>

Evolution (2014 - 2020)		
Arrondissement de Bernay	Eure	Normandie
-5,1%	-4,4%	-5,3%
-4,0%	-4,4%	-3,4%
-6,2%	-5,1%	-4,4%
+1,4%	+0,6%	-2,6%
+15,9%	+15,5%	+14,5%
+1,8%	+2,1%	+0,1%
+32,3%	+24,8%	+26,1%
<b>+0,5%</b>	<b>+0,2%</b>	<b>-0,3%</b>

Source : Insee (Recensements de la Population) - Traitement Carif-Oref de Normandie

## Répartition de la population par tranche d'âge (en %) - 2020



Source : Insee (Recensement de la population) - Traitement Carif-Oref de Normandie

**Population totale :** C'est la somme de la population municipale et de la population comptée à part de la commune

D'une part, la population municipale comprend sur le territoire d'une commune :

- Les personnes ayant leur résidence habituelle, dans un logement ou une communauté,
- Les personnes détenues dans les établissements pénitentiaires,
- Les personnes sans-abri recensées,
- Les personnes résidant habituellement dans une habitation mobile.

D'autre part, la population comptée à part comprend certaines personnes dont la résidence habituelle est dans une autre commune mais qui ont conservé une résidence sur le territoire de la commune (par exemple : les mineurs dont la résidence familiale est dans une autre commune mais qui résident, du fait de leurs études, dans la commune)

**Chiffres clés :**

Emploi total\* (2020) : 61 569

Emploi salarié (2022) : 38 494

Nombre d'établissements (2022) : 4 526

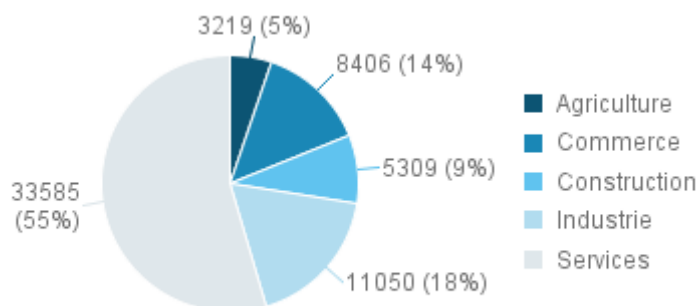
Évolution de l'emploi salarié (2017 - 2022) : +11,2%

Évolution du nb d'établissements (2017 - 2022) : +6,3%

**Les 5 principaux secteurs en NAF 38 (emploi total) – 2020**

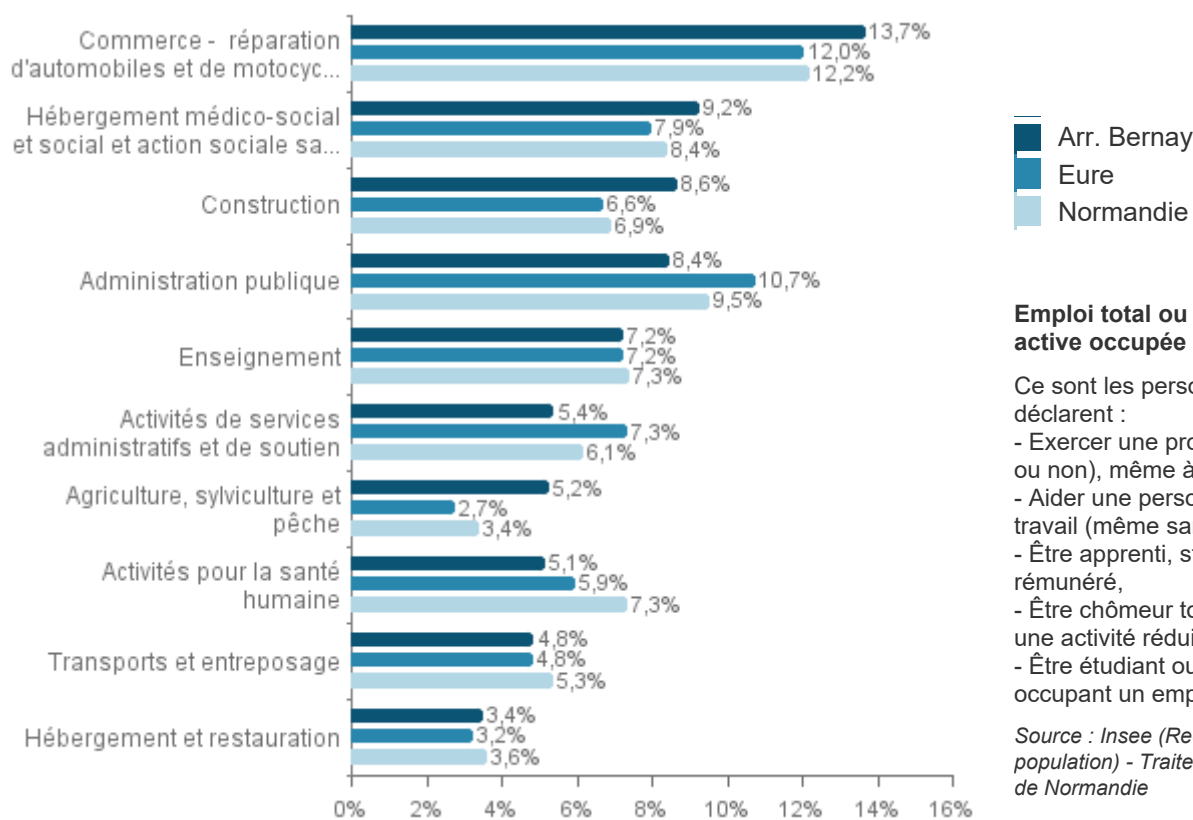
**Les secteurs en NAF 5 (emploi total) – 2020**

Arrondissement de Bernay	Emplois
Commerce - réparation d'automobiles et de motocycles	8 406
Hébergement médico-social et social et action sociale sans hébergement	5 685
Construction	5 309
Administration publique	5 194
Enseignement	4 430



Source : INSEE (Recensement de la Population) - Traitement Carif-Oref de Normandie

**Les 10 principaux secteurs d'activité en NAF 38 (proportions de l'emploi total) – 2020**



**Emploi total ou Population active occupée :**

Ce sont les personnes qui déclarent :

- Exercer une profession (salariée ou non), même à temps partiel,
- Aider une personne dans son travail (même sans rémunération),
- Être apprenti, stagiaire rémunéré,
- Être chômeur tout en exerçant une activité réduite,
- Être étudiant ou retraité mais occupant un emploi.

Source : Insee (Recensement de la population) - Traitement Carif-Oref de Normandie

**Les 10 principales activités porteuses ou en déclin en NAF 38 (emploi salarié privé non agricole)  
Evolution 2017 - 2022**

Arrondissement de Bernay	Salariés	Arrondissement de Bernay	Eure	Normandie
Construction	+950	+24,3%	+27,3%	+17,7%
Commerce - réparation d'automobiles et de motocycles	+887	+13,6%	+15,5%	+12,3%
Hébergement et restauration	+536	+32,9%	+24,2%	+22,1%
Métallurgie et fabrication de produits métalliques, à l'exception des machines et des équipements	+331	+20,3%	+0,6%	-4,0%
Transports et entreposage	+278	+9,8%	+6,6%	+5,5%
Autres activités de services	+230	+30,8%	+14,2%	+10,1%
Activités de services administratifs et de soutien	+222	+10,9%	-1,5%	+5,9%
Activités juridiques, comptables, de gestion, d'architecture, d'ingénierie, de contrôle et d'analyses techniques	+195	+18,1%	+10,1%	+15,0%
Autres activités spécialisées, scientifiques et techniques	+132	+83,5%	+33,4%	+12,6%
Fabrication de denrées alimentaires, de boissons et de produits à base de tabac	+126	+8,1%	+21,1%	+17,1%
Industries extractives	0		-12,1%	-0,6%
Production et distribution d'électricité, de gaz, de vapeur et d'air conditionné	-1	-1,7%	+10,9%	+6,8%
Fabrication de matériels de transport	-3	-12,5%	-14,0%	+1,3%
Télécommunications	-6	-26,1%	+49,9%	-8,3%
Fabrication de produits en caoutchouc et en plastique ainsi que d'autres produits minéraux non métalliques	-27	-1,4%	+2,3%	+4,5%
Fabrication de textiles, industrie de l'habillement, industrie du cuir et de la chaussure	-27	-16,1%	+48,3%	+17,9%
Administration publique	-30	-29,1%	-5,6%	-1,5%
Enseignement	-81	-15,1%	+8,1%	+13,5%
Travail du bois, industrie du papier et imprimerie	-177	-18,0%	-13,4%	-11,6%
Fabrication de produits informatiques, électroniques et optiques	-357	-89,0%	-38,8%	-18,5%

Source : Acoess - Traitement Carif-Oref de Normandie

Le champ de l'Acoess couvre l'ensemble des cotisants du secteur concurrentiel qui comprend tous les secteurs d'activité économique sauf les administrations publiques, l'éducation non marchande (établissements d'enseignement relevant de l'Etat ou des collectivités locales), la santé non marchande et l'emploi par les ménages de salariés à domicile. Pour le secteur de l'agriculture, la branche du recouvrement n'a qu'une couverture marginale par rapport à la Mutualité Sociale Agricole (MSA).

## Les 15 principaux établissements par secteur- Extraction janvier 2024

Arrondissement de Bernay	Tranche d'effectif
<b>Secteur marchand</b>	
APTAR FRANCE SAS (Fabrication de produits en caoutchouc et en plastique ainsi que d'autres produits minéraux non métalliques)	500 à 999 salariés
SOCIETE DE DISTRIBUTION DE MENNEVAL (Commerce - réparation d'automobiles et de motocycles)	250 à 499 salariés
ARKEMA FRANCE (Recherche-développement scientifique)	250 à 499 salariés
ARKEMA FRANCE (Industrie chimique)	250 à 499 salariés
SNC LIDL (Transports et entreposage)	250 à 499 salariés
SOCIETE DE DISTRIBUTION DU NEUBOURG ET DE L'ECALIER (Commerce - réparation d'automobiles et de motocycles)	250 à 499 salariés
SCHNEIDER ELECTRIC FRANCE (Fabrication d'équipements électriques)	250 à 499 salariés
SOCOPA VIANDES (Fabrication de denrées alimentaires, de boissons et de produits à base de tabac)	250 à 499 salariés
APTAR FRANCE SAS (Fabrication de produits en caoutchouc et en plastique ainsi que d'autres produits minéraux non métalliques)	250 à 499 salariés
ETS ANDRE ZALKIN ET CIE (Fabrication de machines et équipements n.c.a.)	250 à 499 salariés
<b>Secteur non marchand</b>	
CC DE PONT-AUDEMER / VAL DE RISLE (Administration publique)	250 à 499 salariés
CC ROUMOIS SEINE (Administration publique)	250 à 499 salariés
CC INTERCO NORMANDIE SUD EURE (Administration publique)	250 à 499 salariés
HOPITAL DE BERNAY (Activités pour la santé humaine)	250 à 499 salariés
CENTRE HOSPITALIER DE PONT AUDEMER (Activités pour la santé humaine)	250 à 499 salariés

Source : INSEE Sirene - Traitement Carif-Oref de Normandie

# Taux de chômage et DE

Chiffres clés :

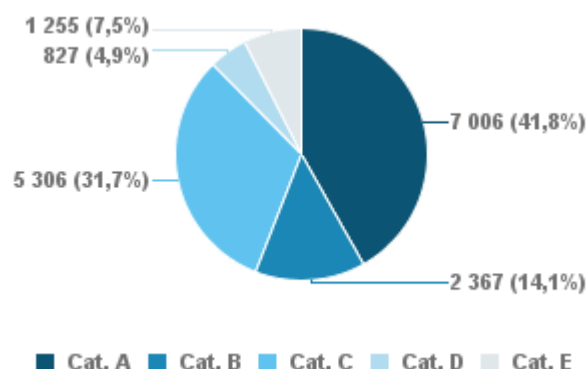
Nombre de demandeurs d'emploi de cat. A (sept. 2023) : 7 006

## Taux de chômage\*

Données CVS	3ème tri. 2022	3ème tri. 2023
Zone d'emploi de Bernay	6,7 %	6,4 %
Zone d'emploi de Honfleur Pont-Audemer	5,9 %	5,6 %
Eure	7,2 %	7 %
Normandie	7 %	6,9 %

Source : Insee - Traitement Carif-Oref de Normandie

## Demande d'emploi par catégorie\* - sept. 2023



Source : Pôle emploi, STMT – Traitement Carif-Oref de Normandie

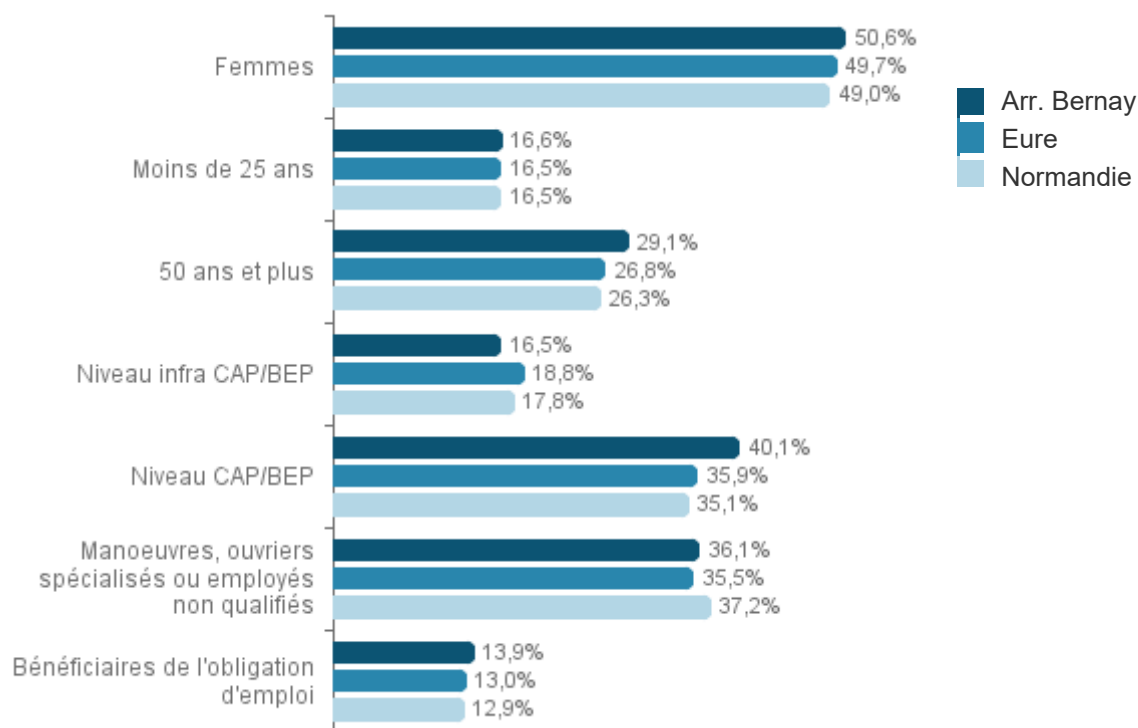
## Profil des demandeurs d'emploi (Cat. A) – sept. 2023

Arrondissement de Bernay	DEFM* Cat.A sept. 2023
<b>Sexe</b>	
Femmes	3 543
Hommes	3 463
<b>Age</b>	
Moins de 25 ans	1 166
De 25 à 49 ans	3 803
50 ans et plus	2 037
<b>Niveau de formation</b>	
Niveau infra CAP/BEP	1 158
Niveau CAP/BEP	2 808
Niveau Bac	1 568
Niveau supérieur au Bac	1 471
<b>Niveau de qualification</b>	
Manoeuvres, ouvriers spécialisés ou employés non qualifiés	2 530
Ouvriers ou employés qualifiés	3 405
Techniciens, agents de maîtrise ou cadres	882
<b>Public spécifique</b>	
Bénéficiaires de l'obligation d'emploi	974
Allocataires du RSA	1 082
<b>Total - Catégorie A</b>	

Source : Pôle emploi, STMT – Traitement Carif-Oref de Normandie

Evolution sept. 2022 - sept. 2023		
Arrondissement de Bernay	Eure	Normandie
-2,6%	-2,7%	-1,5%
-1,7%	+0,5%	0,0%
+2,1%	+5,0%	+3,3%
-2,5%	-1,7%	-0,1%
-3,8%	-3,5%	-4,6%
-6,0%	-2,3%	-2,1%
-1,3%	-1,9%	-3,0%
-4,5%	-1,9%	+0,8%
+2,9%	+2,3%	+2,4%
L'évolution n'est pas disponible pour cet indicateur		
+0,5%	-1,8%	+6,7%
-5,3%	-1,7%	-3,4%

## Proportions dans la demande d'emploi (Cat. A) – sept. 2023



Source : Pôle emploi, STMT – Traitement Carif-Oref de Normandie

## Demandeurs d'emploi éloignés de l'emploi (Cat. A) – sept. 2023

Arrondissement de Bernay	DEFM* Cat.A sept. 2023	Evolution sept. 2022 - sept. 2023		
		Arrondissement de Bernay	Eure	Normandie
Nombre de demandeurs d'emploi restés 12 mois en cat. A pendant les 15 derniers mois parmi les demandeurs d'emploi de cat. A, B, C	4 358	+75,8%	+79,2%	+81,3%

Source : Pôle emploi, STMT – Traitement Carif-Oref de Normandie

### Définitions :

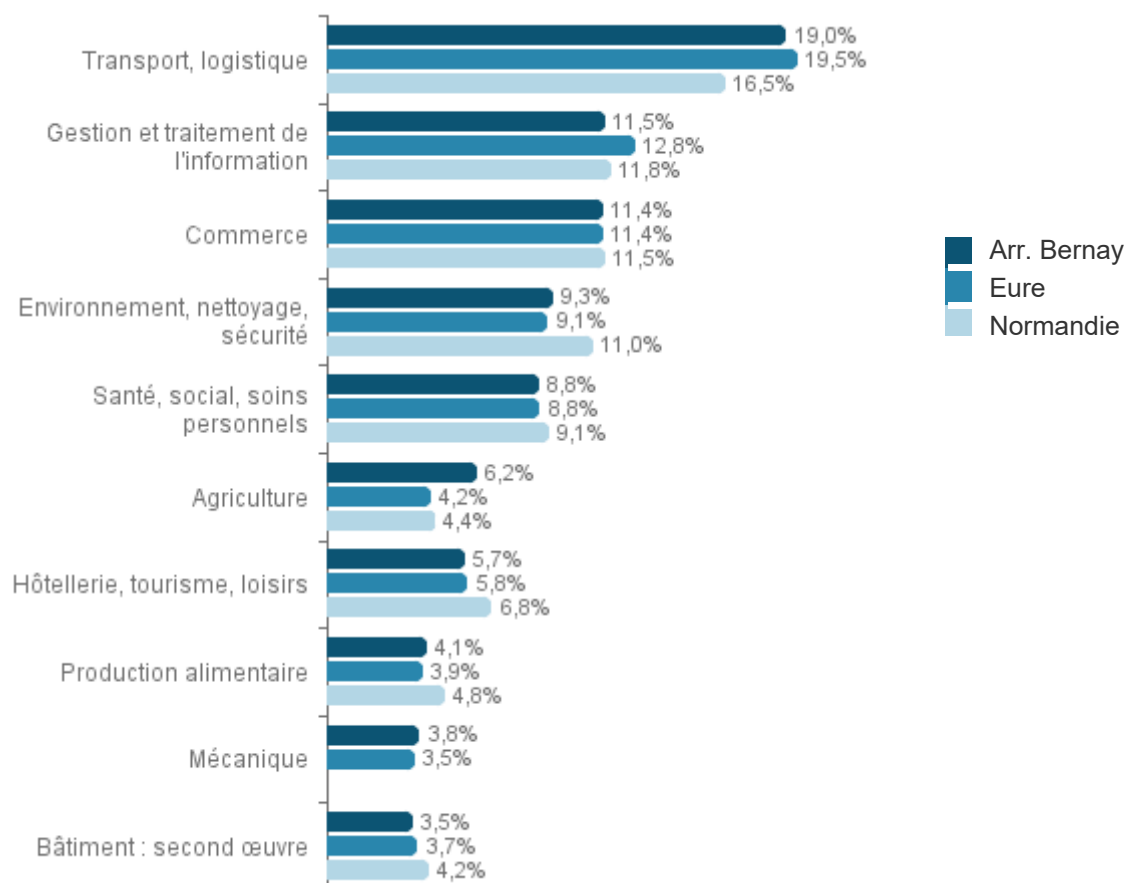
- Catégorie A :** Personne sans emploi, tenue d'accomplir des actes positifs de recherche d'emploi, à la recherche d'un emploi quel que soit le contrat,
- Catégorie B :** Personne ayant exercé une activité réduite de 78 heures maximum par mois, tenue d'accomplir des actes positifs de recherche d'emploi,
- Catégorie C :** Personne ayant exercé une activité réduite de plus de 78 heures par mois, tenue d'accomplir des actes positifs de recherche d'emploi,
- Catégorie D :** Personne sans emploi, qui n'est pas immédiatement disponible, non tenue d'accomplir des actes positifs de recherche d'emploi (demandeur d'emploi en formation, en maladie...),
- Catégorie E :** Personne pourvue d'un emploi, non tenue d'accomplir des actes positifs de recherche d'emploi.

**DEFM :** Demandeur d'emploi en fin de mois

### Le concept du chômage au sens du BIT :

Un demandeur d'emploi au sens du BIT est une personne en âge de travailler (c'est-à-dire ayant 15 ans ou plus) qui: 1) n'a pas travaillé, ne serait-ce qu'une heure, au cours de la semaine de référence, 2) est disponible pour prendre un emploi dans les 15 jours et 3) a cherché activement un emploi dans le mois précédent ou en a trouvé un qui commence dans les trois mois. Seule une enquête statistique peut vérifier si ces critères sont remplis. En France, il s'agit de l'enquête emploi de l'INSEE.

## Les 10 principaux GFE\* recherchés par les demandeurs d'emploi (en proportion - Cat. A) – sept. 2023



Source : Pôle emploi, STMT – Traitement Carif-Oref de Normandie

## Les 10 principaux métiers recherchés par les demandeurs d'emploi – sept. 2023

Arrondissement de Bernay	DEFM A sept. 2023	Proportion dans la DEFM A
Assistance auprès d'enfants	1 177	16,8%
Opérations manuelles d'assemblage, tri ou emballage	787	11,2%
Magasinage et préparation de commandes	677	9,7%
Services domestiques	659	9,4%
Secrétariat	654	9,3%
Mise en rayon libre-service	650	9,3%
Entretien des espaces verts	614	8,8%
Nettoyage de locaux	497	7,1%
Vente en habillement et accessoires de la personne	444	6,3%
Manutention manuelle de charges	357	5,1%

Source : Pôle emploi, STMT – Traitement Carif-Oref de Normandie

### Les groupes formation emploi ou GFE :

Cette nomenclature est construite à partir de corps de savoirs (logique de compétences) dominants qui sont appelés Groupes Formation Emploi (GFE). Cette nomenclature est un ensemble de 22 groupes de spécialités destinés au rapprochement des données de la formation, de l'emploi, du marché du travail.



## Offres d'emploi diffusées

(Collectées par Pôle emploi ou ses partenaires)

### Chiffres clés :

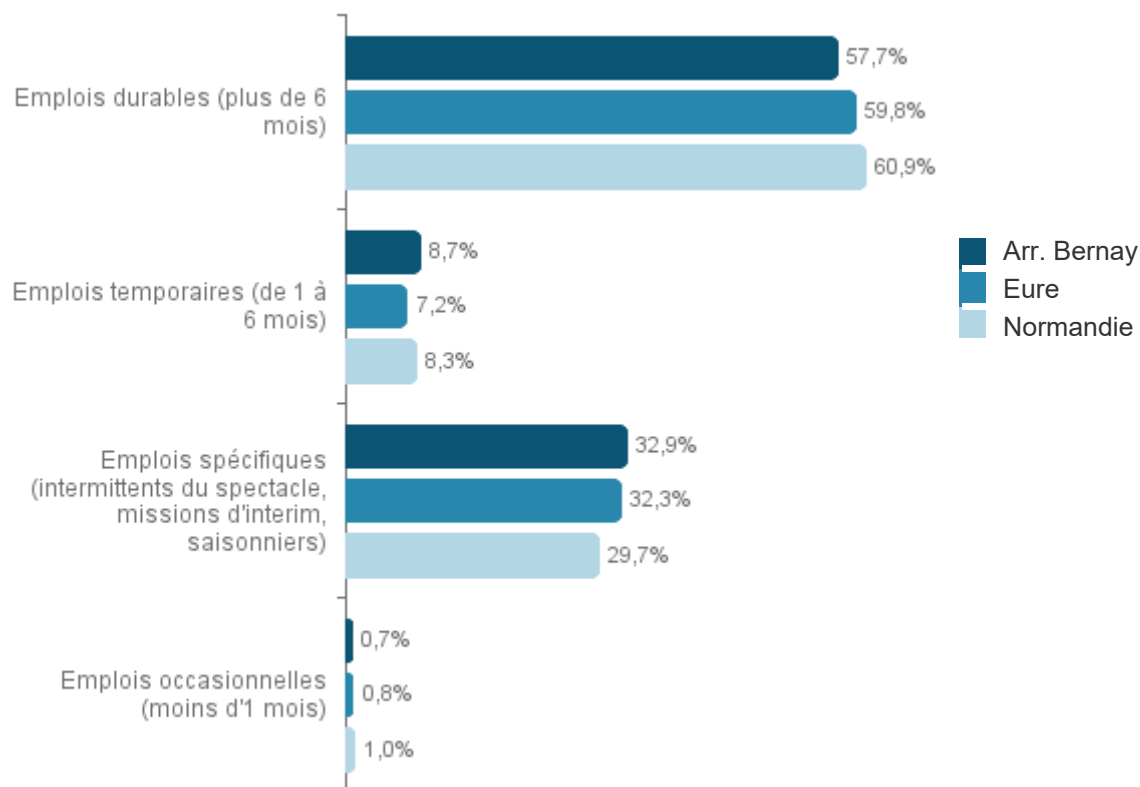
	Nombre d'offres d'emploi diffusées	Part des offres durables (CDI, CDD de plus de 6 mois)
3ème trimestre 2023	4 326	57,6%
Cumul 2023	14 804	58,6%

### Les 5 GFE principaux (ceux totalisant le plus grand nombre d'offres d'emploi diffusées)

Arrondissement de Bernay	3ème trimestre 2023	Cumul 2023
Transport, logistique	662	2 225
Gestion et traitement de l'information	486	2 083
Commerce	388	1 221
Santé, social, soins personnels	378	1 258
Mécanique	295	1 007

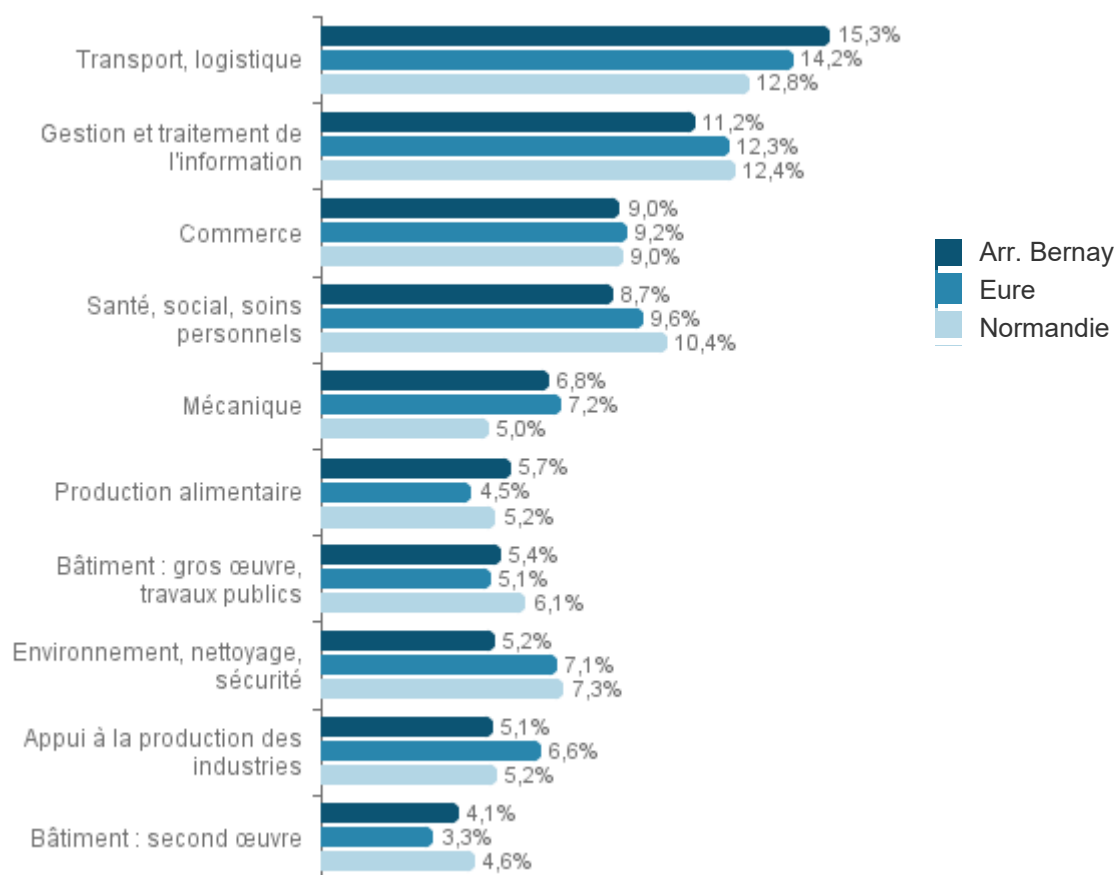
Source : Pôle emploi, STMT – Traitement Carif-Oref de Normandie

### Les offres d'emploi diffusées par type de contrat – 3ème trimestre 2023



Source : Pôle emploi, STMT – Traitement Carif-Oref de Normandie

## Les 10 principaux GFE recherchés par les entreprises – 3ème trimestre 2023 (proportion des offres d'emploi diffusées)



Source : Pôle emploi, STMT – Traitement Carif-Oref de Normandie

## Les 10 principaux métiers recherchés par les entreprises (offres d'emploi diffusées) – 2023

Arrondissement de Bernay	3ème trimestre 2023		Cumul 2023	
	Offres d'emploi diffusées	Dont offres durables	Offres d'emploi diffusées	Dont offres durables
Comptabilité	151	88,1%	751	91,2%
Magasinage et préparation de commandes	140	34,3%	460	34,8%
Installation et maintenance d'équipements industriels et d'exploitation	136	66,2%	388	60,6%
Conduite de transport de marchandises sur longue distance	118	49,2%	359	45,1%
Services domestiques	80	55,0%	177	52,0%
Mécanique automobile	78	87,2%	216	81,5%
Mise en rayon libre-service	73	56,2%	247	55,5%
Assistance auprès d'adultes	71	76,1%	195	68,7%
Soins d'hygiène, de confort du patient	70	74,3%	206	63,1%
Conduite d'engins de déplacement des charges	66	12,1%	238	16,4%
Conduite d'équipement d'usinage	66	30,3%	288	35,1%

Source : Pôle emploi, STMT – Traitement Carif-Oref de Normandie

**Vous pouvez retrouver l'ensemble de ces données et plus d'informations sur le site de l'Animation Territoriale en Normandie :**

**<http://animation.cariforefnormandie.fr>**

L'ANIMATION TERRITORIALE de l'emploi et de la formation professionnelle en Normandie

insertion professionnelle  
métiers  
compétences  
orientation  
partenariats

Veuillez choisir votre territoire **dans la liste** ou **dans la carte**



- Calvados
  - Bayeux
  - Caen
  - Lisieux
  - Vire
- Eure
  - Les Andelys
  - Bernay
  - Évreux
- Manche
  - Avranches
  - Cherbourg
  - Coutances
  - Saint-Lô
- Orne
  - Alençon
  - Argentan
  - Mortagne Au Perche
- Seine Maritime
  - Dieppe
  - Le Havre
  - Rouen

**Etape 1 : sélectionnez votre territoire**

L'ANIMATION TERRITORIALE de l'emploi et de la formation professionnelle en Normandie

**Les outils et ressources sur le territoire**

**Etape 2 : choisissez votre outil**



**Outils statistiques**  
Démographie, emploi, marché du travail... : découvrez les spécificités du territoire



**Formation professionnelle continue**  
Formations, organismes... : retrouver l'offre de formation professionnelle continue sur le territoire



**Ressources des acteurs locaux**  
Support de présentation, plaquettes de communication... : les acteurs locaux vous informent.



**Travaux des acteurs locaux**  
Groupes projets, comptes rendus... : les acteurs locaux échangent sur leurs pratiques.



**Annuaire OuQuiQuoi**  
Retrouvez l'essentiel des acteurs de l'emploi, la formation et l'orientation.



**Mesures et Dispositifs**  
Retrouver les mesures et dispositifs emploi/formation disponibles sur le territoire