



Situation de l'emploi et du marché du travail



Arrondissement de Cherbourg

- Démographie
- Emploi
- Taux de chômage et demande d'emploi
- Offres d'emploi diffusées (collectées par Pôle Emploi ou ses partenaires)

Démographie

Chiffres clés :

Population totale* (2020) : 186 773 habitants

Evolution de la population (2014 - 2020) : -2,1%

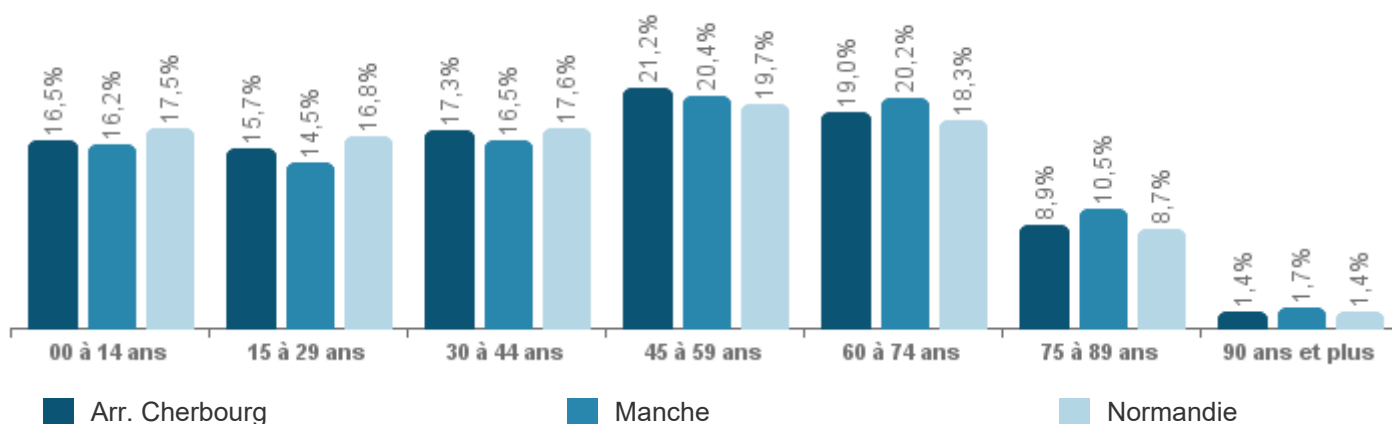
Population totale par tranche d'âge - 2020

| Arrondissement de Cherbourg | Habitants |
|-----------------------------|----------------|
| Pop. de 00 à 14 ans | 30 745 |
| Pop. de 15 à 29 ans | 29 329 |
| Pop. de 30 à 44 ans | 32 355 |
| Pop. de 45 à 59 ans | 39 559 |
| Pop. de 60 à 74 ans | 35 441 |
| Pop. de 75 à 89 ans | 16 712 |
| Pop. de 90 ans et plus | 2 633 |
| Population totale | 186 773 |

| Evolution (2014 - 2020) | | |
|-----------------------------|--------------|--------------|
| Arrondissement de Cherbourg | Manche | Normandie |
| -9,5% | -7,3% | -5,3% |
| -7,3% | -6,3% | -3,4% |
| -4,1% | -4,8% | -4,4% |
| -5,7% | -3,6% | -2,6% |
| +17,0% | +15,2% | +14,5% |
| -1,9% | -2,9% | +0,1% |
| +25,3% | +32,2% | +26,1% |
| -2,1% | -1,1% | -0,3% |

Source : Insee (Recensements de la Population) - Traitement Carif-Oref de Normandie

Répartition de la population par tranche d'âge (en %) - 2020



Source : Insee (Recensement de la population) - Traitement Carif-Oref de Normandie

Population totale : C'est la somme de la population municipale et de la population comptée à part de la commune

D'une part, la population municipale comprend sur le territoire d'une commune :

- Les personnes ayant leur résidence habituelle, dans un logement ou une communauté,
- Les personnes détenues dans les établissements pénitentiaires,
- Les personnes sans-abri recensées,
- Les personnes résidant habituellement dans une habitation mobile.

D'autre part, la population comptée à part comprend certaines personnes dont la résidence habituelle est dans une autre commune mais qui ont conservé une résidence sur le territoire de la commune (par exemple : les mineurs dont la résidence familiale est dans une autre commune mais qui résident, du fait de leurs études, dans la commune)

Chiffres clés :

Emploi total* (2020) : 78 378

Emploi salarié (2022) : 50 925

Nombre d'établissements (2022) : 3 931

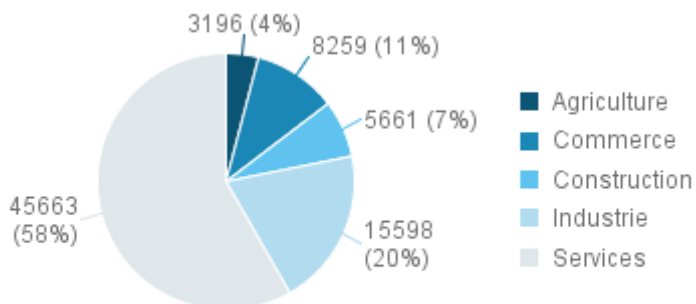
Évolution de l'emploi salarié (2017 - 2022) : +15,6%

Évolution du nb d'établissements (2017 - 2022) : +0,8%

Les 5 principaux secteurs en NAF 38 (emploi total) – 2020

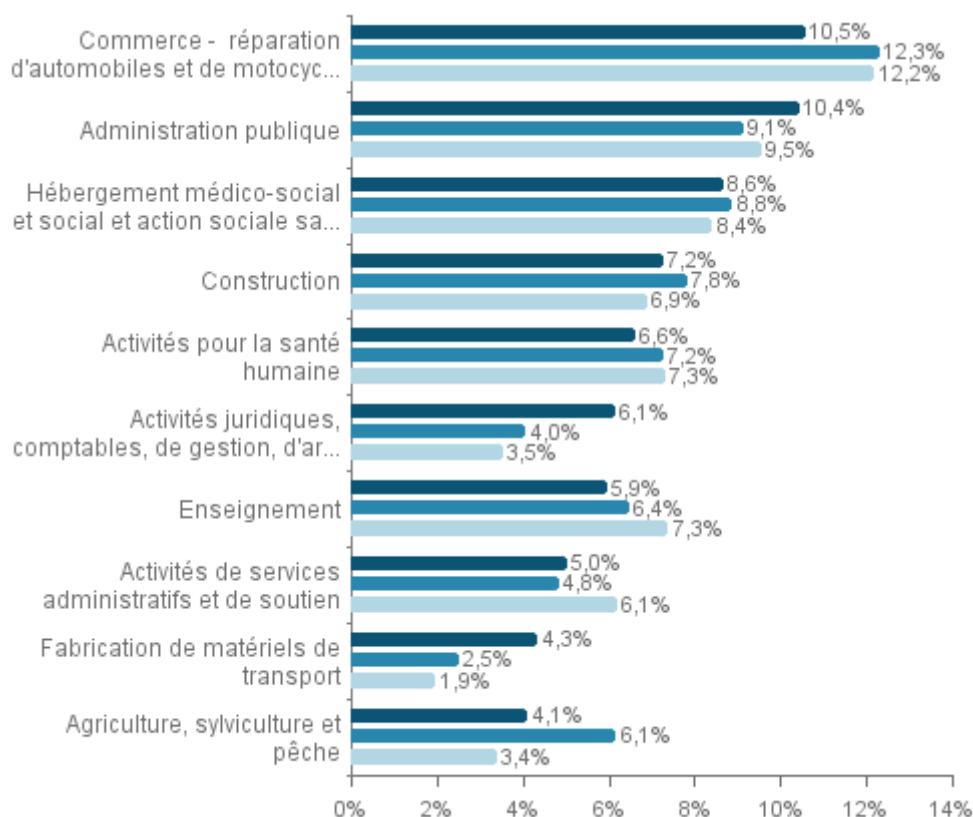
Les secteurs en NAF 5 (emploi total) – 2020

| Arrondissement de Cherbourg | Emplois |
|--|---------|
| Commerce - réparation d'automobiles et de motocycles | 8 259 |
| Administration publique | 8 162 |
| Hébergement médico-social et social et action sociale sans hébergement | 6 765 |
| Construction | 5 661 |
| Activités pour la santé humaine | 5 162 |



Source : INSEE (Recensement de la Population) - Traitement Carif-Oref de Normandie

Les 10 principaux secteurs d'activité en NAF 38 (proportions de l'emploi total) – 2020



Emploi total ou Population active occupée :

Ce sont les personnes qui déclarent :

- Exercer une profession (salariée ou non), même à temps partiel,
- Aider une personne dans son travail (même sans rémunération),
- Être apprenti, stagiaire rémunéré,
- Être chômeur tout en exerçant une activité réduite,
- Être étudiant ou retraité mais occupant un emploi.

Source : Insee (Recensement de la population) - Traitement Carif-Oref de Normandie

**Les 10 principales activités porteuses ou en déclin en NAF 38 (emploi salarié privé non agricole)
Evolution 2017 - 2022**

| Arrondissement de Cherbourg | Salariés | Arrondissement de Cherbourg | Manche | Normandie |
|--|----------|-----------------------------|--------|-----------|
| Fabrication de matériels de transport | +1613 | +72,6% | +45,8% | +1,3% |
| Activités juridiques, comptables, de gestion, d'architecture, d'ingénierie, de contrôle et d'analyses techniques | +788 | +20,0% | +14,6% | +15,0% |
| Fabrication de machines et équipements n.c.a. | +779 | +168,6% | +57,9% | +4,2% |
| Hébergement médico-social et social et action sociale sans hébergement | +741 | +25,5% | +13,7% | +7,1% |
| Commerce - réparation d'automobiles et de motocycles | +475 | +6,9% | +11,3% | +12,3% |
| Production et distribution d'eau - assainissement, gestion des déchets et dépollution | +452 | +70,3% | +50,3% | +16,2% |
| Hébergement et restauration | +432 | +23,9% | +19,7% | +22,1% |
| Fabrication de denrées alimentaires, de boissons et de produits à base de tabac | +381 | +39,9% | +12,2% | +17,1% |
| Autres activités de services | +294 | +22,7% | +11,4% | +10,1% |
| Autres industries manufacturières- réparation et installation de machines et d'équipements | +264 | +30,7% | +20,3% | +13,9% |
| Recherche-développement scientifique | +13 | +81,3% | +35,5% | +22,9% |
| Industries extractives | +4 | +10,8% | -4,0% | -0,6% |
| Fabrication d'équipements électriques | 0 | 0% | -1,7% | -2,5% |
| Industrie chimique | 0 | 0% | +3,7% | +7,8% |
| Administration publique | -12 | -3,8% | -0,6% | -1,5% |
| Activités financières et d'assurance | -19 | -2,5% | +3,0% | +4,8% |
| Télécommunications | -29 | -36,7% | -26,5% | -8,3% |
| Transports et entreposage | -32 | -1,9% | -3,5% | +5,5% |
| Fabrication de produits informatiques, électroniques et optiques | -69 | -84,1% | -22,5% | -18,5% |
| Activités pour la santé humaine | -392 | -18,1% | -7,1% | +8,1% |

Source : Acooss - Traitement Carif-Oref de Normandie

Le champ de l'Acooss couvre l'ensemble des cotisants du secteur concurrentiel qui comprend tous les secteurs d'activité économique sauf les administrations publiques, l'éducation non marchande (établissements d'enseignement relevant de l'Etat ou des collectivités locales), la santé non marchande et l'emploi par les ménages de salariés à domicile. Pour le secteur de l'agriculture, la branche du recouvrement n'a qu'une couverture marginale par rapport à la Mutualité Sociale Agricole (MSA).

Les 15 principaux établissements par secteur- Extraction janvier 2024

| Arrondissement de Cherbourg | Tranche d'effectif |
|--|----------------------|
| Secteur marchand | |
| NAVAL GROUP (Fabrication de matériels de transport) | 2000 à 4999 salariés |
| ORANO R - LA HAGUE (Métallurgie et fabrication de produits métalliques, à l'exception des machines et des équipements) | 2000 à 4999 salariés |
| COOPERATIVE AGRICOLE LAITIERE LES MAITRES LAITIERS DU COTENTIN (Fabrication de denrées alimentaires, de boissons et de produits à base de tabac) | 500 à 999 salariés |
| ASSYSTEM ENGINEERING AND OPERATION SERVICES (Activités juridiques, comptables, de gestion, d'architecture, d'ingénierie, de contrôle et d'analyses techniques) | 500 à 999 salariés |
| ELECTRICITE DE FRANCE (Production et distribution d'électricité, de gaz, de vapeur et d'air conditionné) | 500 à 999 salariés |
| ELECTRICITE DE FRANCE (Production et distribution d'électricité, de gaz, de vapeur et d'air conditionné) | 500 à 999 salariés |
| ORANO DS (Production et distribution d'eau - assainissement, gestion des déchets et dépollution) | 500 à 999 salariés |
| ASS CHERBOURG ACTION INSTIT SANIT SOCIAL (Hébergement médico-social et social et action sociale sans hébergement) | 500 à 999 salariés |
| LM WIND POWER BLADES (FRANCE) (Fabrication de machines et équipements n.c.a.) | 500 à 999 salariés |
| ORANO PROJETS (Activités juridiques, comptables, de gestion, d'architecture, d'ingénierie, de contrôle et d'analyses techniques) | 500 à 999 salariés |
| Secteur non marchand | |
| CENTRE HOSPITALIER PUBLIC DU COTENTIN (Activités pour la santé humaine) | 2000 à 4999 salariés |
| COMMUNE DE CHERBOURG-EN-COTENTIN (Administration publique) | 2000 à 4999 salariés |
| CA DU COTENTIN (Administration publique) | 1000 à 1999 salariés |
| CENTRE HOSPITALIER PUBLIC DU COTENTIN (Activités pour la santé humaine) | 250 à 499 salariés |
| CENTRE COMMUNAL D'ACTION SOCIALE (Hébergement médico-social et social et action sociale sans hébergement) | 250 à 499 salariés |

Source : INSEE Sirene - Traitement Carif-Oref de Normandie

Taux de chômage et DE

Chiffres clés :

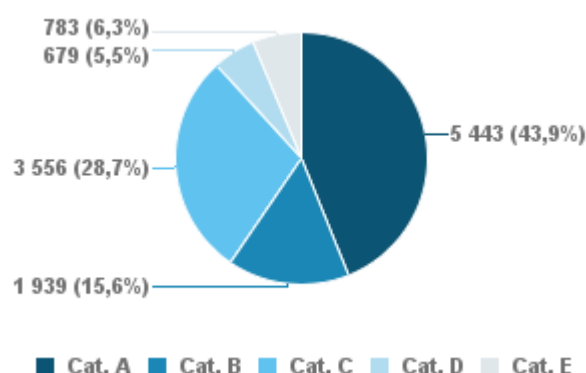
Nombre de demandeurs d'emploi de cat. A (sept. 2023) : 5 443

Taux de chômage*

| Données CVS | 3ème tri. 2022 | 3ème tri. 2023 |
|--|----------------|----------------|
| Zone d'emploi de Cherbourg en Cotentin | 5,2 % | 5,2 % |
| Manche | 5,3 % | 5,1 % |
| Normandie | 7 % | 6,9 % |

Source : Insee - Traitement Carif-Oref de Normandie

Demande d'emploi par catégorie* - sept. 2023



Source : Pôle emploi, STMT – Traitement Carif-Oref de Normandie

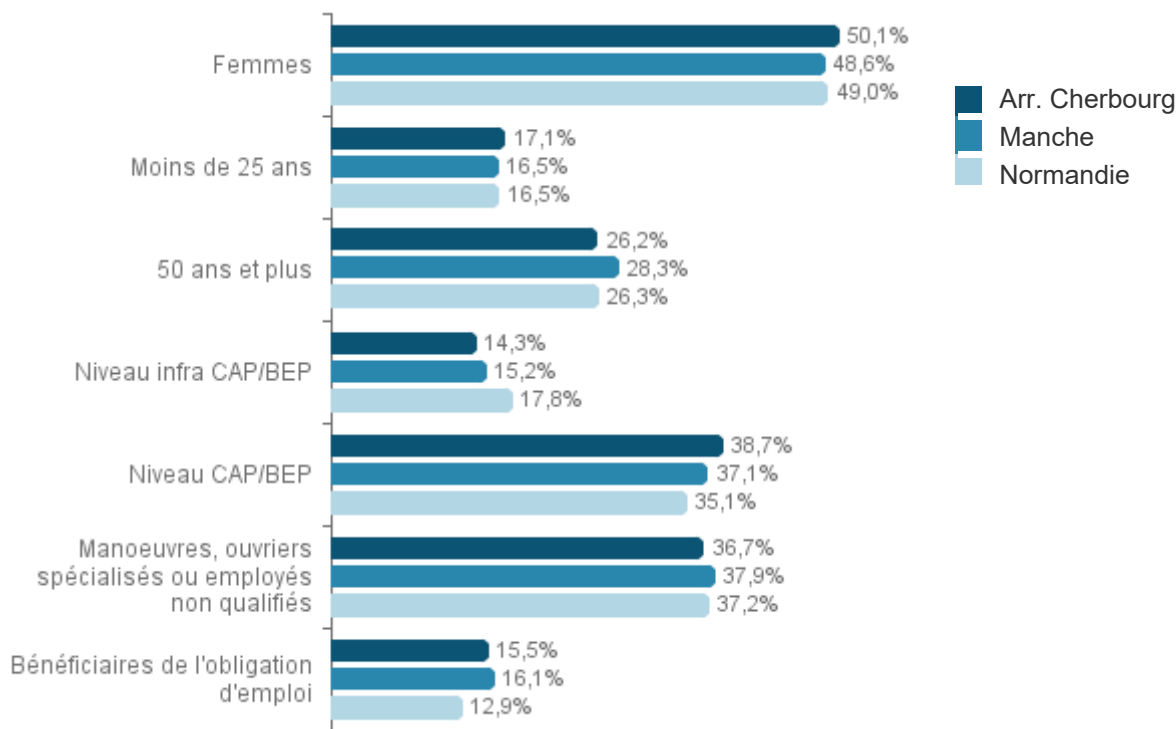
Profil des demandeurs d'emploi (Cat. A) – sept. 2023

| Arrondissement de Cherbourg | DEFM* Cat.A sept. 2023 |
|--|------------------------|
| Sexe | |
| Femmes | 2 729 |
| Hommes | 2 714 |
| Age | |
| Moins de 25 ans | 932 |
| De 25 à 49 ans | 3 083 |
| 50 ans et plus | 1 428 |
| Niveau de formation | |
| Niveau infra CAP/BEP | 777 |
| Niveau CAP/BEP | 2 104 |
| Niveau Bac | 1 176 |
| Niveau supérieur au Bac | 1 380 |
| Niveau de qualification | |
| Manoeuvres, ouvriers spécialisés ou employés non qualifiés | 1 999 |
| Ouvriers ou employés qualifiés | 2 459 |
| Techniciens, agents de maîtrise ou cadres | 821 |
| Public spécifique | |
| Bénéficiaires de l'obligation d'emploi | 841 |
| Allocataires du RSA | 886 |
| Total - Catégorie A | |

Source : Pôle emploi, STMT – Traitement Carif-Oref de Normandie

| Evolution sept. 2022 - sept. 2023 | | |
|--|--------|-----------|
| Arrondissement de Cherbourg | Manche | Normandie |
| -5,8% | -4,0% | -1,5% |
| -5,0% | -2,0% | 0,0% |
| -2,5% | -2,4% | +3,3% |
| -3,4% | -1,2% | -0,1% |
| -11,1% | -6,7% | -4,6% |
| -8,7% | -2,4% | -2,1% |
| -7,5% | -6,2% | -3,0% |
| -1,1% | +1,3% | +0,8% |
| -3,3% | -1,8% | +2,4% |
| L'évolution n'est pas disponible pour cet indicateur | | |
| +12,0% | +19,0% | +6,7% |
| -1,1% | -2,0% | -3,4% |

Proportions dans la demande d'emploi (Cat. A) – sept. 2023



Source : Pôle emploi, STMT – Traitement Carif-Oref de Normandie

Demandeurs d'emploi éloignés de l'emploi (Cat. A) – sept. 2023

| Arrondissement de Cherbourg | DEFM* Cat.A sept. 2023 | Evolution sept. 2022 - sept. 2023 | | |
|---|------------------------|-----------------------------------|--------|-----------|
| | | Arrondissement de Cherbourg | Manche | Normandie |
| Nombre de demandeurs d'emploi restés 12 mois en cat. A pendant les 15 derniers mois parmi les demandeurs d'emploi de cat. A, B, C | 3 142 | +80,5% | +87,2% | +81,3% |

Source : Pôle emploi, STMT – Traitement Carif-Oref de Normandie

Définitions :

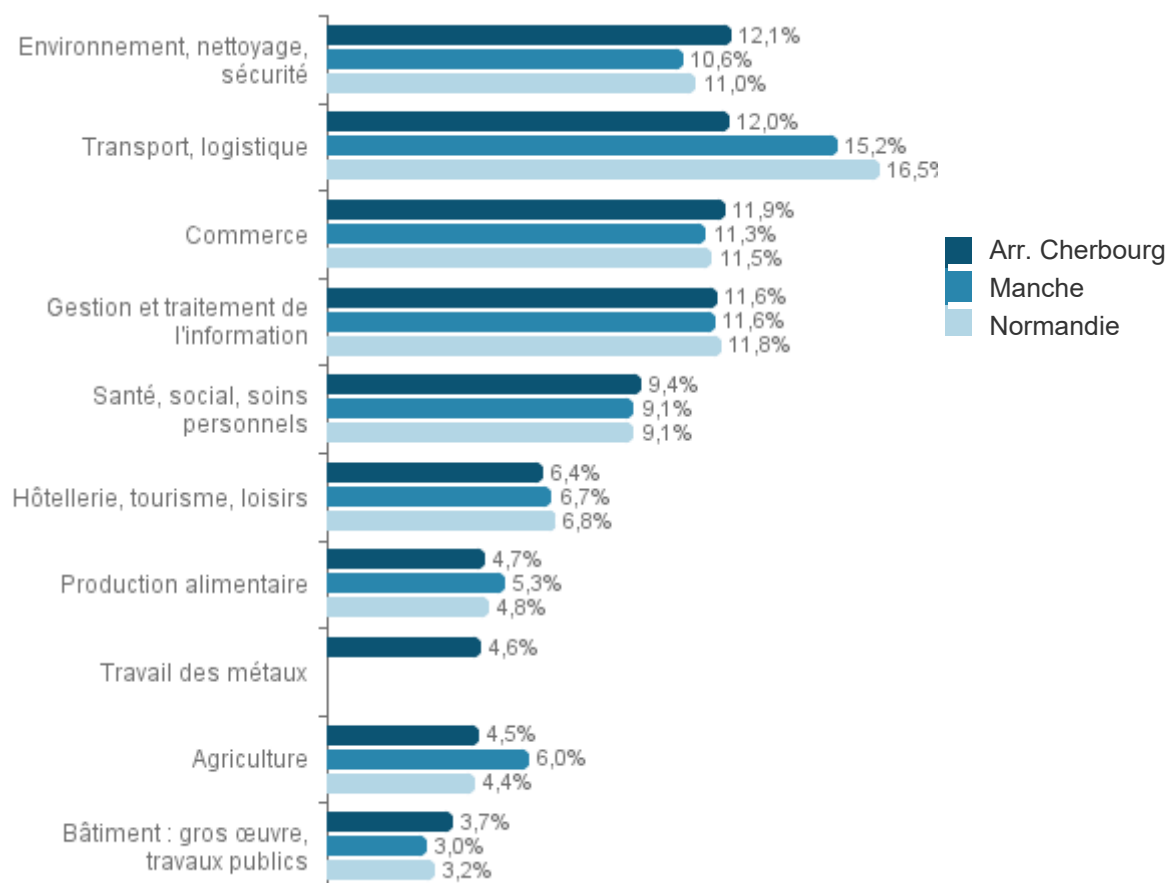
- Catégorie A :** Personne sans emploi, tenue d'accomplir des actes positifs de recherche d'emploi, à la recherche d'un emploi quel que soit le contrat,
- Catégorie B :** Personne ayant exercé une activité réduite de 78 heures maximum par mois, tenue d'accomplir des actes positifs de recherche d'emploi,
- Catégorie C :** Personne ayant exercé une activité réduite de plus de 78 heures par mois, tenue d'accomplir des actes positifs de recherche d'emploi,
- Catégorie D :** Personne sans emploi, qui n'est pas immédiatement disponible, non tenue d'accomplir des actes positifs de recherche d'emploi (demandeur d'emploi en formation, en maladie...),
- Catégorie E :** Personne pourvue d'un emploi, non tenue d'accomplir des actes positifs de recherche d'emploi.

DEFM : Demandeur d'emploi en fin de mois

Le concept du chômage au sens du BIT :

Un demandeur d'emploi au sens du BIT est une personne en âge de travailler (c'est-à-dire ayant 15 ans ou plus) qui: 1) n'a pas travaillé, ne serait-ce qu'une heure, au cours de la semaine de référence, 2) est disponible pour prendre un emploi dans les 15 jours et 3) a cherché activement un emploi dans le mois précédent ou en a trouvé un qui commence dans les trois mois. Seule une enquête statistique peut vérifier si ces critères sont remplis. En France, il s'agit de l'enquête emploi de l'INSEE.

Les 10 principaux GFE* recherchés par les demandeurs d'emploi (en proportion - Cat. A) – sept. 2023



Source : Pôle emploi, STMT – Traitement Carif-Oref de Normandie

Les 10 principaux métiers recherchés par les demandeurs d'emploi – sept. 2023

| Arrondissement de Cherbourg | DEFM A sept. 2023 | Proportion dans la DEFM A |
|--|-------------------|---------------------------|
| Assistance auprès d'enfants | 944 | 17,3% |
| Nettoyage de locaux | 722 | 13,3% |
| Services domestiques | 491 | 9,0% |
| Secrétariat | 462 | 8,5% |
| Magasinage et préparation de commandes | 418 | 7,7% |
| Mise en rayon libre-service | 389 | 7,1% |
| Vente en habillement et accessoires de la personne | 337 | 6,2% |
| Entretien des espaces verts | 303 | 5,6% |
| Personnel de caisse | 303 | 5,6% |
| Accueil et renseignements | 301 | 5,5% |

Source : Pôle emploi, STMT – Traitement Carif-Oref de Normandie

Les groupes formation emploi ou GFE :

Cette nomenclature est construite à partir de corps de savoirs (logique de compétences) dominants qui sont appelés Groupes Formation Emploi (GFE). Cette nomenclature est un ensemble de 22 groupes de spécialités destinés au rapprochement des données de la formation, de l'emploi, du marché du travail.

Offres d'emploi diffusées

(Collectées par Pôle emploi ou ses partenaires)

Chiffres clés :

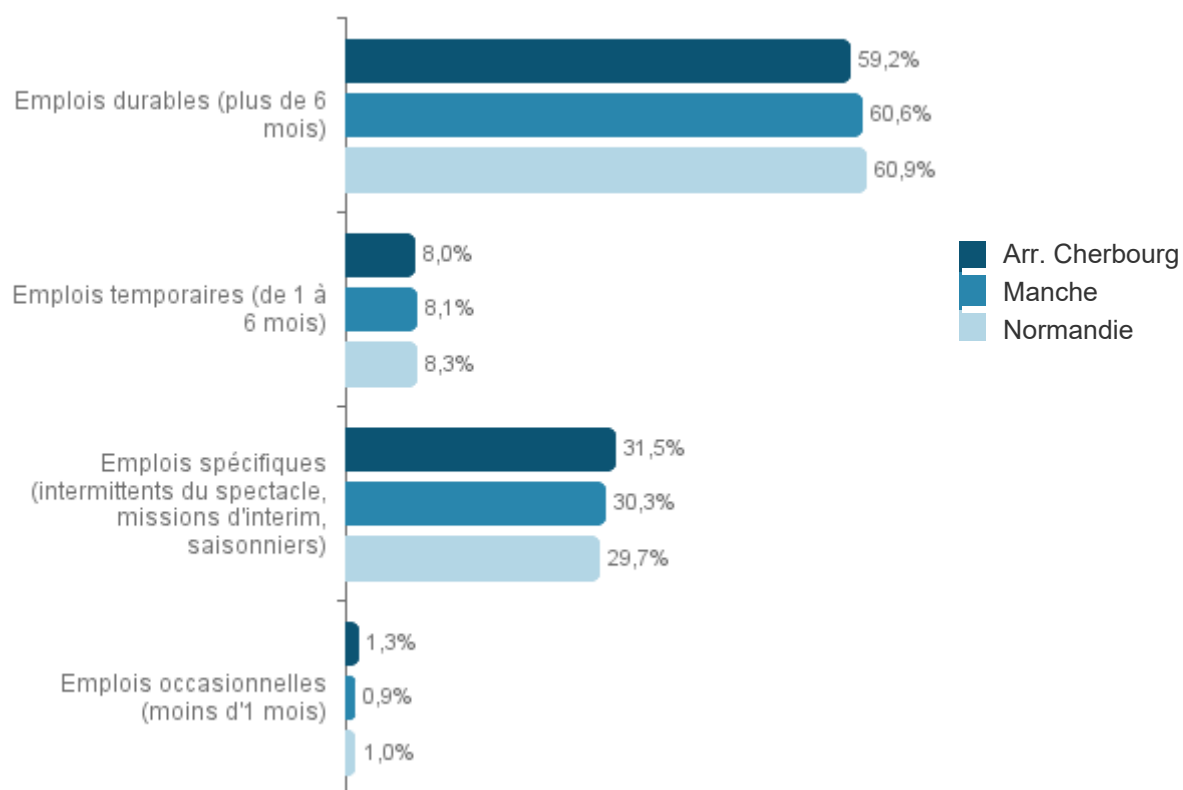
| | Nombre d'offres d'emploi diffusées | Part des offres durables (CDI, CDD de plus de 6 mois) |
|---------------------|------------------------------------|---|
| 3ème trimestre 2023 | 6 650 | 59,2% |
| Cumul 2023 | 21 331 | 59,9% |

Les 5 GFE principaux (ceux totalisant le plus grand nombre d'offres d'emploi diffusées)

| Arrondissement de Cherbourg | 3ème trimestre 2023 | Cumul 2023 |
|--|---------------------|------------|
| Santé, social, soins personnels | 695 | 1 831 |
| Appui à la production des industries | 691 | 2 141 |
| Gestion et traitement de l'information | 608 | 2 679 |
| Environnement, nettoyage, sécurité | 589 | 1 739 |
| Transport, logistique | 583 | 1 829 |

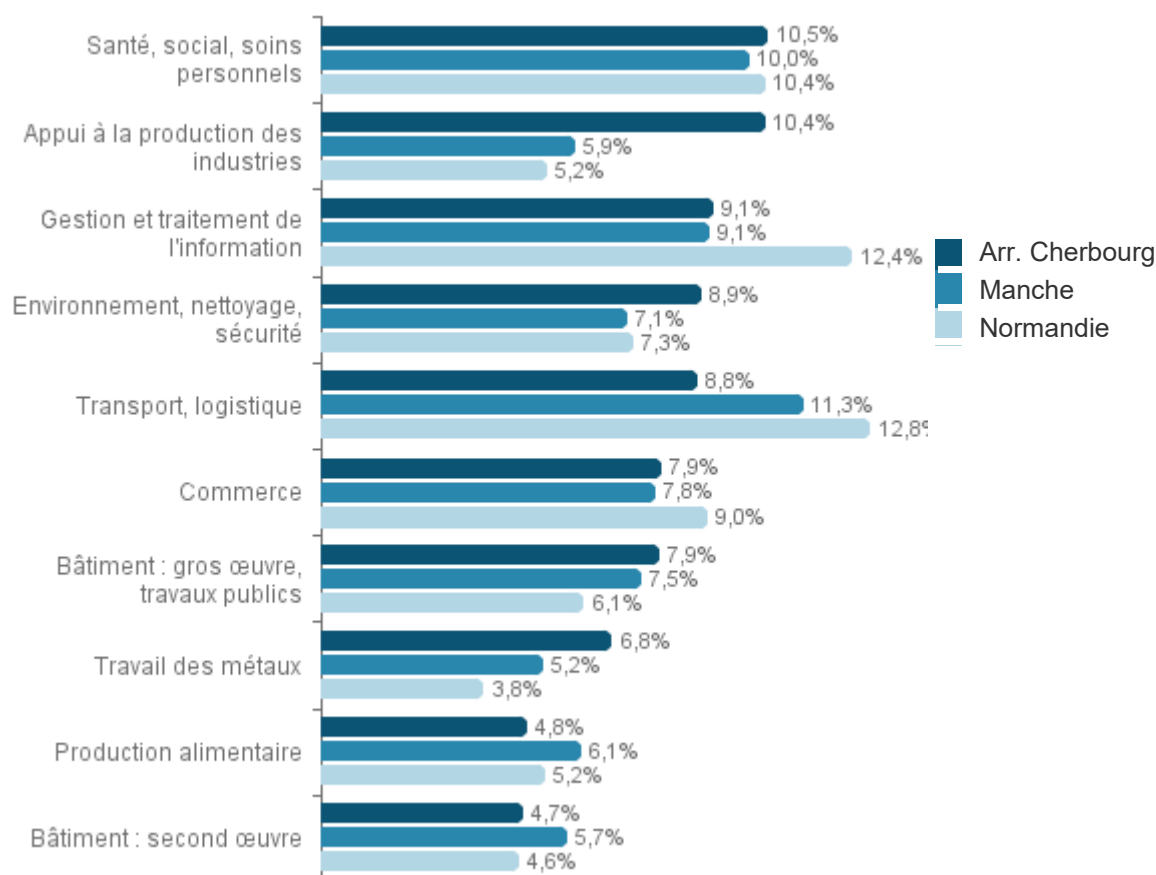
Source : Pôle emploi, STMT – Traitement Carif-Oref de Normandie

Les offres d'emploi diffusées par type de contrat – 3ème trimestre 2023



Source : Pôle emploi, STMT – Traitement Carif-Oref de Normandie

Les 10 principaux GFE recherchés par les entreprises – 3ème trimestre 2023 (proportion des offres d'emploi diffusées)



Source : Pôle emploi, STMT – Traitement Carif-Oref de Normandie

Les 10 principaux métiers recherchés par les entreprises (offres d'emploi diffusées) – 2023

| Arrondissement de Cherbourg | 3ème trimestre 2023 | | Cumul 2023 | |
|--|---------------------------|----------------------|---------------------------|----------------------|
| | Offres d'emploi diffusées | Dont offres durables | Offres d'emploi diffusées | Dont offres durables |
| Assistance auprès d'adultes | 169 | 89,3% | 406 | 87,9% |
| Nettoyage de locaux | 151 | 42,4% | 414 | 46,4% |
| Management et ingénierie études, recherche et développement industriel | 140 | 88,6% | 481 | 91,3% |
| Personnel de cuisine | 132 | 68,2% | 395 | 54,7% |
| Ingénierie et études du BTP | 113 | 93,8% | 428 | 94,9% |
| Soins infirmiers généralistes | 111 | 64,0% | 273 | 47,6% |
| Services domestiques | 109 | 52,3% | 324 | 53,4% |
| Comptabilité | 104 | 79,8% | 614 | 88,9% |
| Service en restauration | 102 | 54,9% | 305 | 53,1% |
| Maçonnerie | 100 | 15,0% | 269 | 12,6% |
| Management et ingénierie qualité industrielle | 100 | 71,0% | 247 | 66,8% |

Source : Pôle emploi, STMT – Traitement Carif-Oref de Normandie

Vous pouvez retrouver l'ensemble de ces données et plus d'informations sur le site de l'Animation Territoriale en Normandie :

<http://animation.cariforefnormandie.fr>

L'ANIMATION TERRITORIALE de l'emploi et de la formation professionnelle en Normandie

insertion professionnelle
métiers
compétences
orientation
partenariats

Veuillez choisir votre territoire **dans la liste** ou **dans la carte**



- Calvados
 - Bayeux
 - Caen
 - Lisieux
 - Vire
- Eure
 - Les Andelys
 - Bernay
 - Évreux
- Manche
 - Avranches
 - Cherbourg
 - Coutances
 - Saint-Lô
- Orne
 - Alençon
 - Argentan
 - Mortagne Au Perche
- Seine Maritime
 - Dieppe
 - Le Havre
 - Rouen

Etape 1 : sélectionnez votre territoire

L'ANIMATION TERRITORIALE de l'emploi et de la formation professionnelle en Normandie

Les outils et ressources sur le territoire

Etape 2 : choisissez votre outil



Outils statistiques
Démographie, emploi, marché du travail... : découvrez les spécificités du territoire



Formation professionnelle continue
Formations, organismes... : retrouver l'offre de formation professionnelle continue sur le territoire



Ressources des acteurs locaux
Support de présentation, plaquettes de communication... : les acteurs locaux vous informent.



Travaux des acteurs locaux
Groupes projets, comptes rendus... : les acteurs locaux échangent sur leurs pratiques.



Annuaire OuQuiQuoi
Retrouvez l'essentiel des acteurs de l'emploi, la formation et l'orientation.



Mesures et Dispositifs
Retrouver les mesures et dispositifs emploi/formation disponibles sur le territoire