



Situation de l'emploi et du marché du travail



Arrondissement de Rouen

- Démographie
- Emploi
- Taux de chômage et demande d'emploi
- Offres d'emploi diffusées (collectées par Pôle Emploi ou ses partenaires)

Chiffres clés :

Population totale* (2020) : 638 601 habitants

Evolution de la population (2014 - 2020) : +1,4%

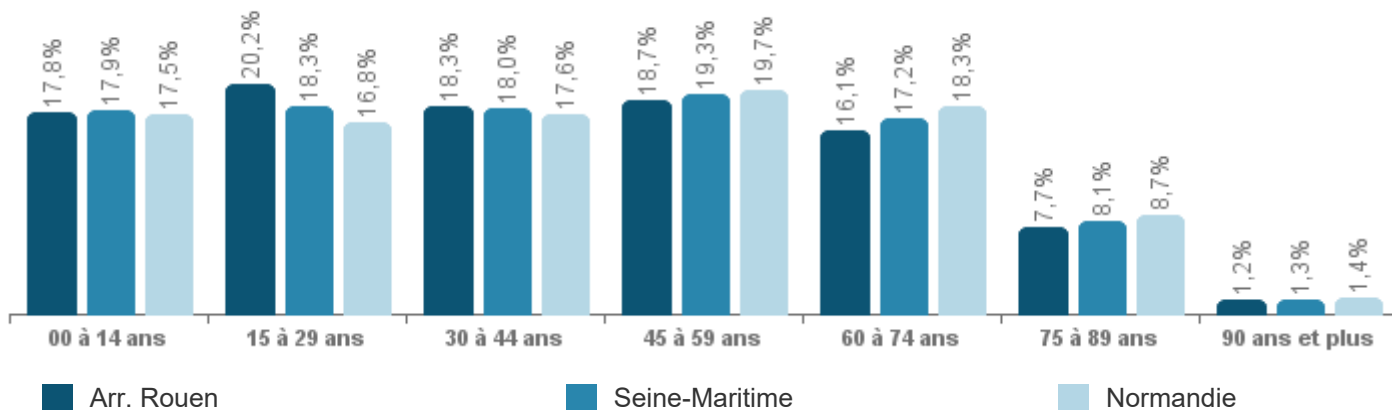
Population totale par tranche d'âge - 2020

Arrondissement de Rouen	Habitants
Pop. de 00 à 14 ans	113 526
Pop. de 15 à 29 ans	128 771
Pop. de 30 à 44 ans	116 948
Pop. de 45 à 59 ans	119 610
Pop. de 60 à 74 ans	103 072
Pop. de 75 à 89 ans	48 873
Pop. de 90 ans et plus	7 801
Population totale	638 601

Evolution (2014 - 2020)		
Arrondissement de Rouen	Seine-Maritime	Normandie
-0,6%	-3,8%	-5,3%
+0,2%	-3,2%	-3,4%
0,0%	-2,9%	-4,4%
-3,4%	-3,5%	-2,6%
+13,1%	+13,3%	+14,5%
+0,2%	+0,5%	+0,1%
+25,1%	+23,3%	+26,1%
+1,4%	-0,3%	-0,3%

Source : Insee (Recensements de la Population) - Traitement Carif-Oref de Normandie

Répartition de la population par tranche d'âge (en %) - 2020



Source : Insee (Recensement de la population) - Traitement Carif-Oref de Normandie

Population totale : C'est la somme de la population municipale et de la population comptée à part de la commune

D'une part, la population municipale comprend sur le territoire d'une commune :

- Les personnes ayant leur résidence habituelle, dans un logement ou une communauté,
- Les personnes détenues dans les établissements pénitentiaires,
- Les personnes sans-abri recensées,
- Les personnes résidant habituellement dans une habitation mobile.

D'autre part, la population comptée à part comprend certaines personnes dont la résidence habituelle est dans une autre commune mais qui ont conservé une résidence sur le territoire de la commune (par exemple : les mineurs dont la résidence familiale est dans une autre commune mais qui résident, du fait de leurs études, dans la commune)

Chiffres clés :

Emploi total* (2020) : 266 499

Emploi salarié (2022) : 191 283

Nombre d'établissements (2022) : 15 640

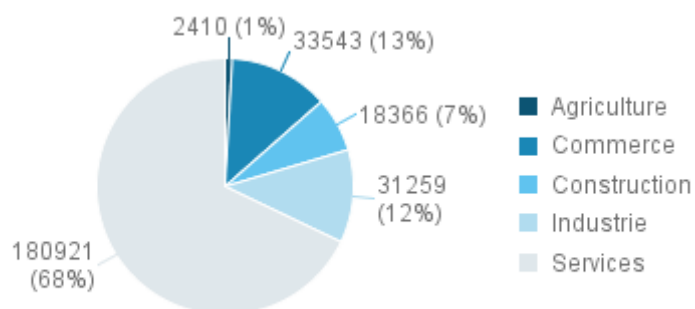
Évolution de l'emploi salarié (2017 - 2022) : +9,7%

Évolution du nb d'établissements (2017 - 2022) : +6,2%

Les 5 principaux secteurs en NAF 38 (emploi total) – 2020

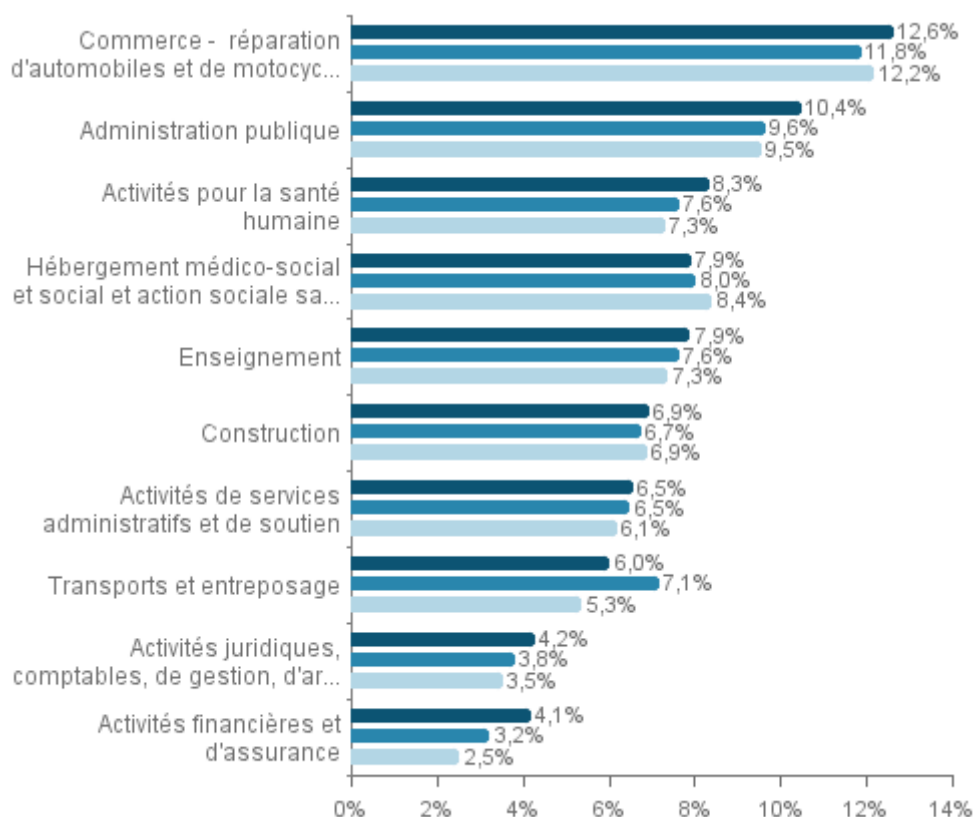
Arrondissement de Rouen	Emplois
Commerce - réparation d'automobiles et de motocycles	33 543
Administration publique	27 816
Activités pour la santé humaine	22 079
Hébergement médico-social et social et action sociale sans hébergement	20 961
Enseignement	20 950

Les secteurs en NAF 5 (emploi total) – 2020



Source : INSEE (Recensement de la Population) - Traitement Carif-Oref de Normandie

Les 10 principaux secteurs d'activité en NAF 38 (proportions de l'emploi total) – 2020



Emploi total ou Population active occupée :

Ce sont les personnes qui déclarent :

- Exercer une profession (salariée ou non), même à temps partiel,
- Aider une personne dans son travail (même sans rémunération),
- Être apprenti, stagiaire rémunéré,
- Être chômeur tout en exerçant une activité réduite,
- Être étudiant ou retraité mais occupant un emploi.

Source : Insee (Recensement de la population) - Traitement Carif-Oref de Normandie

**Les 10 principales activités porteuses ou en déclin en NAF 38 (emploi salarié privé non agricole)
Evolution 2017 - 2022**

Arrondissement de Rouen	Salariés	Arrondissement de Rouen	Seine-Maritime	Normandie
Commerce - réparation d'automobiles et de motocycles	+3037	+10,2%	+10,1%	+12,3%
Construction	+2695	+17,9%	+18,2%	+17,7%
Hébergement et restauration	+1889	+24,2%	+25,5%	+22,1%
Activités de services administratifs et de soutien	+1546	+7,9%	+0,4%	+5,9%
Activités juridiques, comptables, de gestion, d'architecture, d'ingénierie, de contrôle et d'analyses techniques	+1452	+16,5%	+13,7%	+15,0%
Activités financières et d'assurance	+1258	+14,1%	+8,9%	+4,8%
Enseignement	+1172	+31,0%	+19,5%	+13,5%
Hébergement médico-social et social et action sociale sans hébergement	+1011	+8,1%	+5,8%	+7,1%
Activités pour la santé humaine	+886	+15,4%	+11,8%	+8,1%
Activités informatiques et services d'information	+747	+45,2%	+43,1%	+43,6%
Fabrication de produits en caoutchouc et en plastique ainsi que d'autres produits minéraux non métalliques	+8	+0,8%	-0,2%	+4,5%
Fabrication de machines et équipements n.c.a.	-5	-0,4%	-2,2%	+4,2%
Fabrication de textiles, industrie de l'habillement, industrie du cuir et de la chaussure	-10	-5,2%	-6,2%	+17,9%
Administration publique	-24	-1,0%	-1,4%	-1,5%
Édition, audiovisuel et diffusion	-61	-6,4%	-3,2%	+5,6%
Télécommunications	-124	-8,9%	-12,8%	-8,3%
Fabrication d'équipements électriques	-328	-29,6%	-23,3%	-2,5%
Travail du bois, industrie du papier et imprimerie	-381	-19,8%	-16,1%	-11,6%
Métallurgie et fabrication de produits métalliques, à l'exception des machines et des équipements	-383	-14,4%	-16,0%	-4,0%
Fabrication de matériels de transport	-440	-9,1%	-7,8%	+1,3%

Source : Acooss - Traitement Carif-Oref de Normandie

Le champ de l'Acooss couvre l'ensemble des cotisants du secteur concurrentiel qui comprend tous les secteurs d'activité économique sauf les administrations publiques, l'éducation non marchande (établissements d'enseignement relevant de l'Etat ou des collectivités locales), la santé non marchande et l'emploi par les ménages de salariés à domicile. Pour le secteur de l'agriculture, la branche du recouvrement n'a qu'une couverture marginale par rapport à la Mutualité Sociale Agricole (MSA).

Les 15 principaux établissements par secteur- Extraction janvier 2024

Arrondissement de Rouen	Tranche d'effectif
Secteur marchand	
RENAULT SAS (Fabrication de matériels de transport)	2000 à 4999 salariés
TRANSDEV ROUEN (Transports et entreposage)	1000 à 1999 salariés
SANOFI WINTHROP INDUSTRIE (Industrie pharmaceutique)	1000 à 1999 salariés
Secteur non marchand	
CENTRE HOSPITALIER UNIVERSITAIRE ROUEN (Activités pour la santé humaine)	5000 à 9999 salariés
REGION NORMANDIE (Administration publique)	2000 à 4999 salariés
COMMUNE DE ROUEN (Administration publique)	2000 à 4999 salariés
DEPARTEMENT DE LA SEINE MARITIME (Administration publique)	2000 à 4999 salariés
SECRETARIAT GENERAL POUR L'ADMINISTRATION DU MINISTERE DE L'INTERIEUR OUEST (Administration publique)	1000 à 1999 salariés
DIRECTION DES SERVICES DEPARTEMENTAUX DE L EDUCATION NATIONALE DE LA SEINE MARITIME (Administration publique)	1000 à 1999 salariés
LYCEE ENS GEN TECHNO GUSTAVE FLAUBERT (Enseignement)	1000 à 1999 salariés
INSTITUT DEPARTEMENTAL DE L'ENFANCE DE LA FAMILLE ET DU HANDICAP POUR L'INSERTION (Hébergement médico-social et social et action sociale sans hébergement)	1000 à 1999 salariés
METROPOLE ROUEN NORMANDIE (Administration publique)	1000 à 1999 salariés
CENTRE HOSPITALIER UNIVERSITAIRE ROUEN (Activités pour la santé humaine)	1000 à 1999 salariés
CENTRE HOSPITALIER INTERCOMMUNAL D'ELBEUF LOUVIERS VAL DE REUIL (Activités pour la santé humaine)	1000 à 1999 salariés
CENTRE HOSPITALIER DU ROUVRAY (Activités pour la santé humaine)	1000 à 1999 salariés

Source : INSEE Sirene - Traitement Carif-Oref de Normandie

Taux de chômage et DE

Chiffres clés :

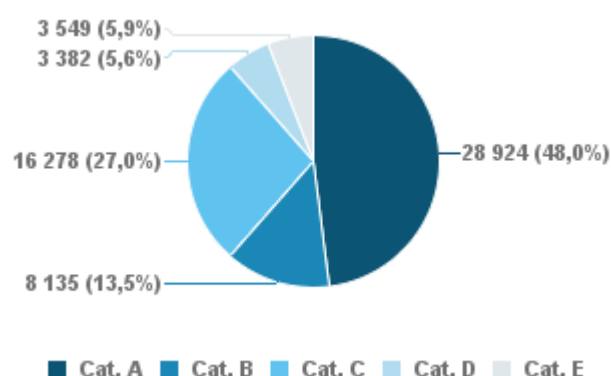
Nombre de demandeurs d'emploi de cat. A (sept. 2023) : 28 924

Taux de chômage*

Données CVS	3ème tri. 2022	3ème tri. 2023
Zone d'emploi de Rouen	8,1 %	8 %
Zone d'emploi de Yvetot-Vallée du Commerce	6,5 %	6,5 %
Seine-Maritime	8 %	7,9 %
Normandie	7 %	6,9 %

Source : Insee - Traitement Carif-Oref de Normandie

Demande d'emploi par catégorie* - sept. 2023



Source : Pôle emploi, STMT – Traitement Carif-Oref de Normandie

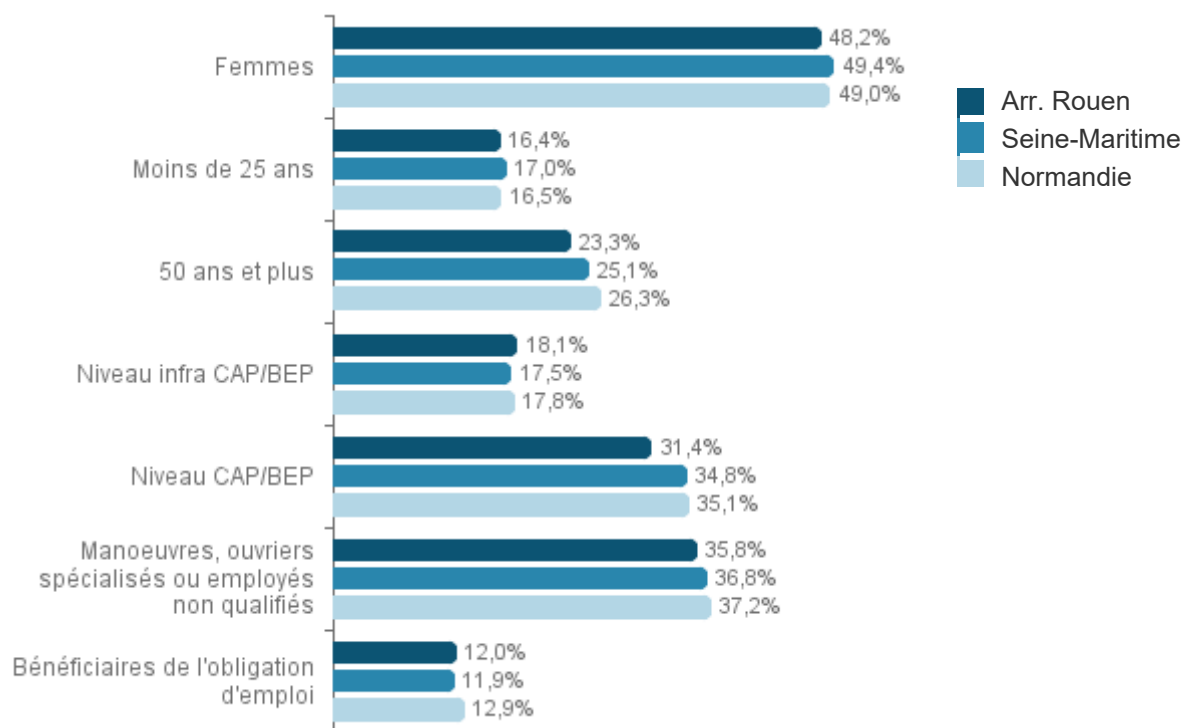
Profil des demandeurs d'emploi (Cat. A) – sept. 2023

Arrondissement de Rouen	DEFM* Cat.A sept. 2023
Sexe	
Femmes	13 929
Hommes	14 995
Age	
Moins de 25 ans	4 745
De 25 à 49 ans	17 448
50 ans et plus	6 731
Niveau de formation	
Niveau infra CAP/BEP	5 235
Niveau CAP/BEP	9 072
Niveau Bac	6 625
Niveau supérieur au Bac	7 972
Niveau de qualification	
Manoeuvres, ouvriers spécialisés ou employés non qualifiés	10 358
Ouvriers ou employés qualifiés	13 546
Techniciens, agents de maîtrise ou cadres	4 265
Public spécifique	
Bénéficiaires de l'obligation d'emploi	3 473
Allocataires du RSA	6 671
Total - Catégorie A	

Source : Pôle emploi, STMT – Traitement Carif-Oref de Normandie

Evolution sept. 2022 - sept. 2023		
Arrondissement de Rouen	Seine-Maritime	Normandie
+0,9%	0,0%	-1,5%
+3,9%	+0,5%	0,0%
+6,8%	+5,2%	+3,3%
+3,5%	+1,1%	-0,1%
-2,7%	-4,6%	-4,6%
-0,4%	-2,5%	-2,1%
+0,8%	-2,0%	-3,0%
+3,4%	+1,9%	+0,8%
+6,0%	+4,4%	+2,4%
L'évolution n'est pas disponible pour cet indicateur		
+9,1%	+6,3%	+6,7%
-0,1%	-3,4%	-3,4%

Proportions dans la demande d'emploi (Cat. A) – sept. 2023



Source : Pôle emploi, STMT – Traitement Carif-Oref de Normandie

Demandeurs d'emploi éloignés de l'emploi (Cat. A) – sept. 2023

Arrondissement de Rouen	DEFM* Cat.A sept. 2023	Evolution sept. 2022 - sept. 2023		
		Arrondissement de Rouen	Seine-Maritime	Normandie
Nombre de demandeurs d'emploi restés 12 mois en cat. A pendant les 15 derniers mois parmi les demandeurs d'emploi de cat. A, B, C	18 856	+83,7%	+78,2%	+81,3%

Source : Pôle emploi, STMT – Traitement Carif-Oref de Normandie

Définitions :

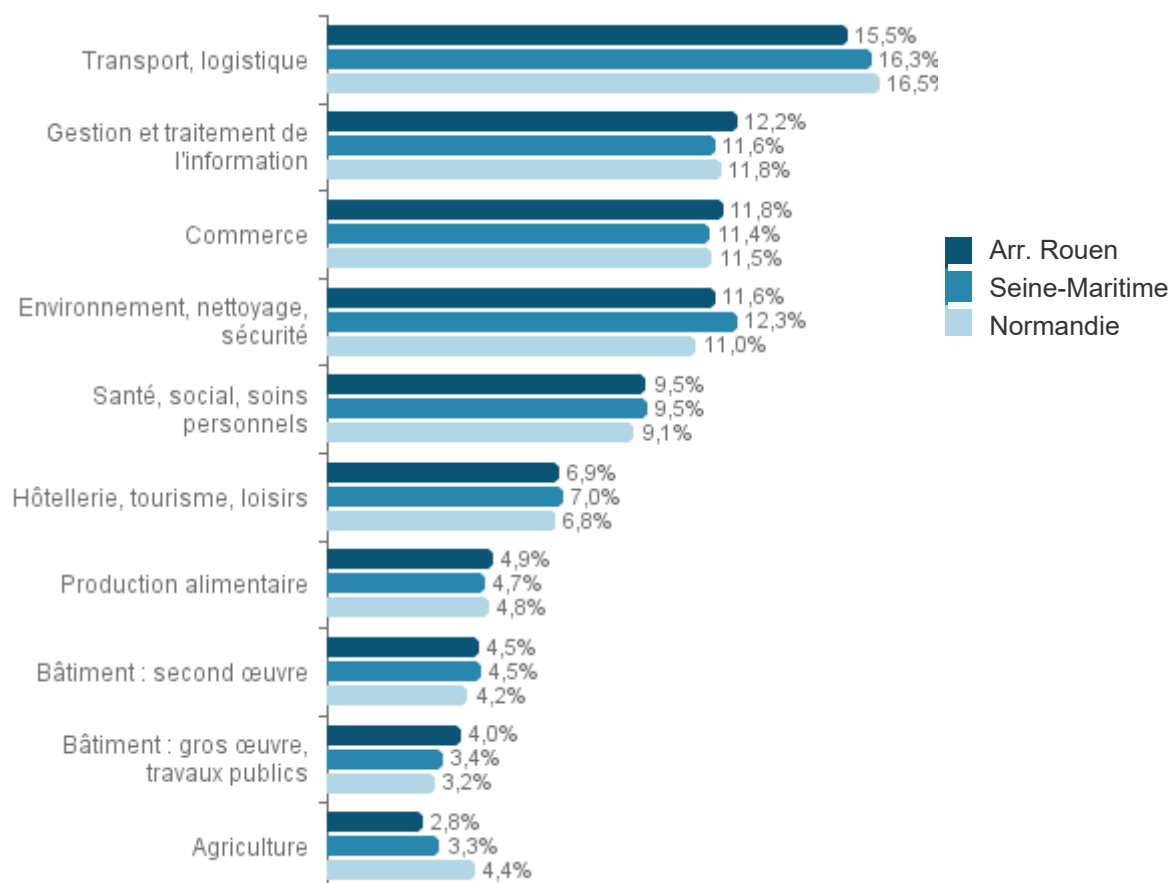
- Catégorie A :** Personne sans emploi, tenue d'accomplir des actes positifs de recherche d'emploi, à la recherche d'un emploi quel que soit le contrat,
- Catégorie B :** Personne ayant exercé une activité réduite de 78 heures maximum par mois, tenue d'accomplir des actes positifs de recherche d'emploi,
- Catégorie C :** Personne ayant exercé une activité réduite de plus de 78 heures par mois, tenue d'accomplir des actes positifs de recherche d'emploi,
- Catégorie D :** Personne sans emploi, qui n'est pas immédiatement disponible, non tenue d'accomplir des actes positifs de recherche d'emploi (demandeur d'emploi en formation, en maladie...),
- Catégorie E :** Personne pourvue d'un emploi, non tenue d'accomplir des actes positifs de recherche d'emploi.

DEFM : Demandeur d'emploi en fin de mois

Le concept du chômage au sens du BIT :

Un demandeur d'emploi au sens du BIT est une personne en âge de travailler (c'est-à-dire ayant 15 ans ou plus) qui: 1) n'a pas travaillé, ne serait-ce qu'une heure, au cours de la semaine de référence, 2) est disponible pour prendre un emploi dans les 15 jours et 3) a cherché activement un emploi dans le mois précédent ou en a trouvé un qui commence dans les trois mois. Seule une enquête statistique peut vérifier si ces critères sont remplis. En France, il s'agit de l'enquête emploi de l'INSEE.

Les 10 principaux GFE* recherchés par les demandeurs d'emploi (en proportion - Cat. A) – sept. 2023



Source : Pôle emploi, STMT – Traitement Carif-Oref de Normandie

Les 10 principaux métiers recherchés par les demandeurs d'emploi – sept. 2023

Arrondissement de Rouen	DEFM A sept. 2023	Proportion dans la DEFM A
Nettoyage de locaux	4 054	14,0%
Assistance auprès d'enfants	4 033	13,9%
Magasinage et préparation de commandes	2 316	8,0%
Mise en rayon libre-service	2 153	7,4%
Vente en habillement et accessoires de la personne	1 893	6,5%
Secrétariat	1 882	6,5%
Services domestiques	1 852	6,4%
Conduite et livraison par tournées sur courte distance	1 594	5,5%
Accueil et renseignements	1 584	5,5%
Opérations administratives	1 314	4,5%

Source : Pôle emploi, STMT – Traitement Carif-Oref de Normandie

Les groupes formation emploi ou GFE :

Cette nomenclature est construite à partir de corps de savoirs (logique de compétences) dominants qui sont appelés Groupes Formation Emploi (GFE). Cette nomenclature est un ensemble de 22 groupes de spécialités destinés au rapprochement des données de la formation, de l'emploi, du marché du travail.

Offres d'emploi diffusées

(Collectées par Pôle emploi ou ses partenaires)

Chiffres clés :

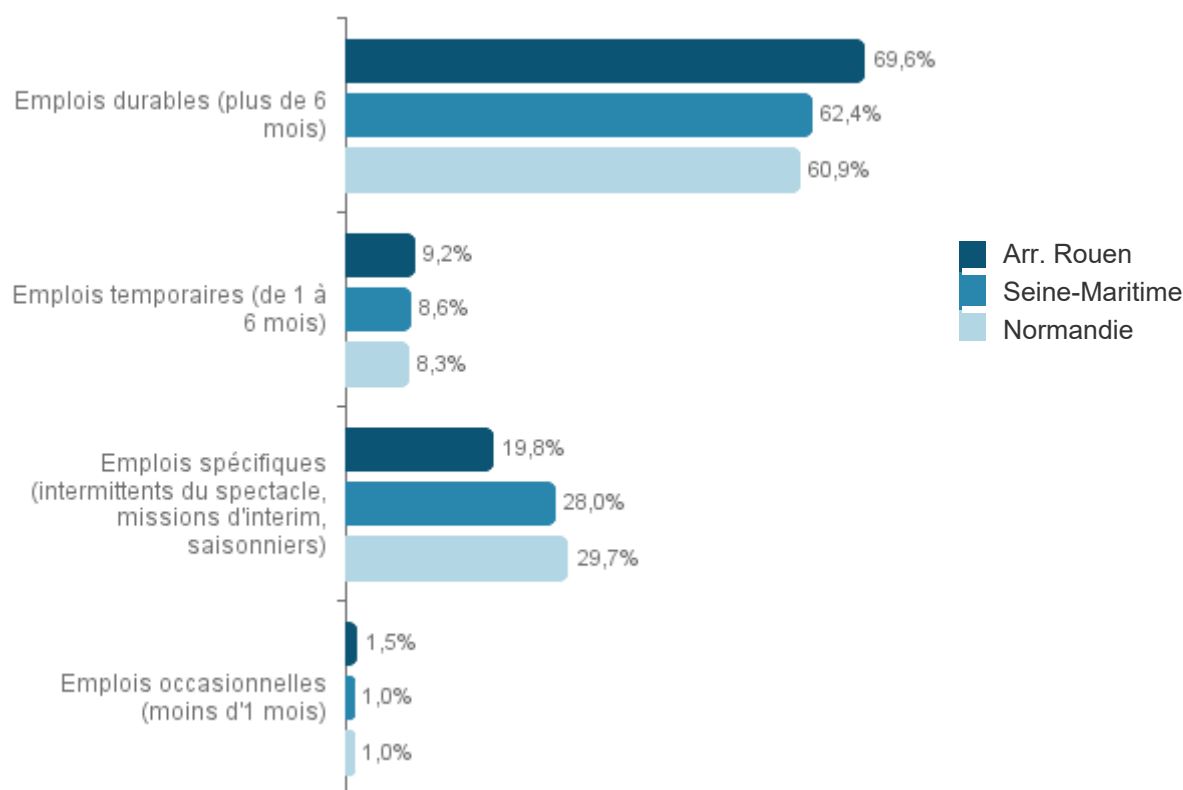
	Nombre d'offres d'emploi diffusées	Part des offres durables (CDI, CDD de plus de 6 mois)
3ème trimestre 2023	20 477	69,6%
Cumul 2023	67 498	70,6%

Les 5 GFE principaux (ceux totalisant le plus grand nombre d'offres d'emploi diffusées)

Arrondissement de Rouen	3ème trimestre 2023	Cumul 2023
Gestion et traitement de l'information	3 527	14 456
Santé, social, soins personnels	2 428	7 415
Commerce	2 337	7 955
Transport, logistique	1 877	6 122
Environnement, nettoyage, sécurité	1 723	4 919

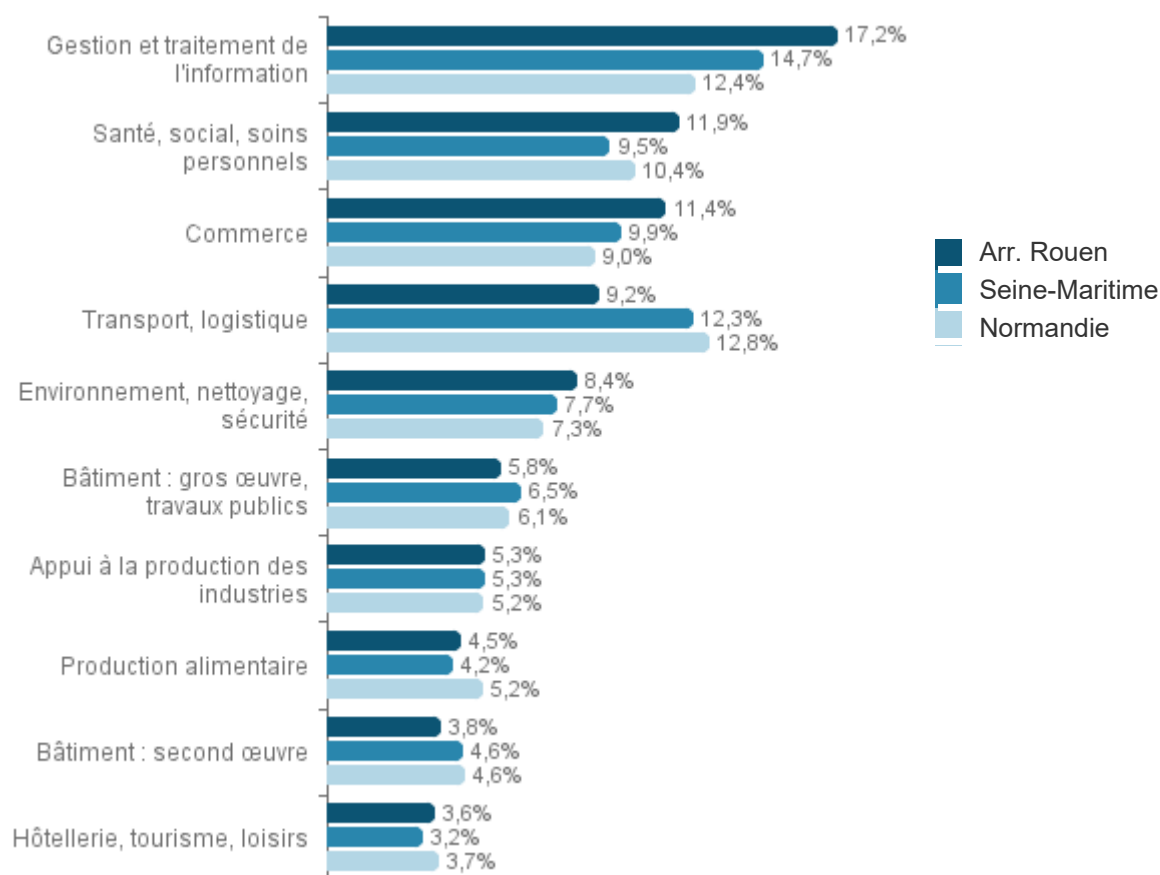
Source : Pôle emploi, STMT – Traitement Carif-Oref de Normandie

Les offres d'emploi diffusées par type de contrat – 3ème trimestre 2023



Source : Pôle emploi, STMT – Traitement Carif-Oref de Normandie

Les 10 principaux GFE recherchés par les entreprises – 3ème trimestre 2023 (proportion des offres d'emploi diffusées)



Source : Pôle emploi, STMT – Traitement Carif-Oref de Normandie

Les 10 principaux métiers recherchés par les entreprises (offres d'emploi diffusées) – 2023

Arrondissement de Rouen	3ème trimestre 2023		Cumul 2023	
	Offres d'emploi diffusées	Dont offres durables	Offres d'emploi diffusées	Dont offres durables
Comptabilité	836	84,8%	3 865	86,4%
Assistance auprès d'adultes	730	92,6%	1 776	90,3%
Services domestiques	606	79,0%	1 414	78,4%
Nettoyage de locaux	435	33,6%	1 400	35,3%
Conduite de transport de marchandises sur longue distance	410	57,6%	1 386	54,4%
Assistance auprès d'enfants	334	67,7%	1 179	64,0%
Soins infirmiers généralistes	284	48,6%	942	51,3%
Assistanat commercial	282	72,7%	1 040	73,2%
Installation et maintenance d'équipements industriels et d'exploitation	266	67,3%	972	72,4%
Magasinage et préparation de commandes	265	37,4%	939	37,3%

Source : Pôle emploi, STMT – Traitement Carif-Oref de Normandie

Vous pouvez retrouver l'ensemble de ces données et plus d'informations sur le site de l'Animation Territoriale en Normandie :

<http://animation.cariforefnormandie.fr>

L'ANIMATION TERRITORIALE de l'emploi et de la formation professionnelle en Normandie

insertion professionnelle
métiers
compétences
orientation
partenariats

Veuillez choisir votre territoire **dans la liste** ou **dans la carte**



- Calvados
 - Bayeux
 - Caen
 - Lisieux
 - Vire
- Eure
 - Les Andelys
 - Bernay
 - Évreux
- Manche
 - Avranches
 - Cherbourg
 - Coutances
 - Saint-Lô
- Orne
 - Alençon
 - Argentan
 - Mortagne Au Perche
- Seine Maritime
 - Dieppe
 - Le Havre
 - Rouen

Etape 1 : sélectionnez votre territoire

L'ANIMATION TERRITORIALE de l'emploi et de la formation professionnelle en Normandie

Les outils et ressources sur le territoire

Etape 2 : choisissez votre outil



Outils statistiques
Démographie, emploi, marché du travail... : découvrez les spécificités du territoire



Formation professionnelle continue
Formations, organismes... : retrouver l'offre de formation professionnelle continue sur le territoire



Ressources des acteurs locaux
Support de présentation, plaquettes de communication... : les acteurs locaux vous informent.



Travaux des acteurs locaux
Groupes projets, comptes rendus... : les acteurs locaux échangent sur leurs pratiques.



Annuaire OuQuiQuoi
Retrouvez l'essentiel des acteurs de l'emploi, la formation et l'orientation.



Mesures et Dispositifs
Retrouver les mesures et dispositifs emploi/formation disponibles sur le territoire