



Situation de l'emploi et du marché du travail



Arrondissement de Saint-Lô

- Démographie
- Emploi
- Taux de chômage et demande d'emploi
- Offres d'emploi diffusées (collectées par Pôle Emploi ou ses partenaires)

Chiffres clés :

Population totale* (2020) : 103 648 habitants

Evolution de la population (2014 - 2020) : +0,6%

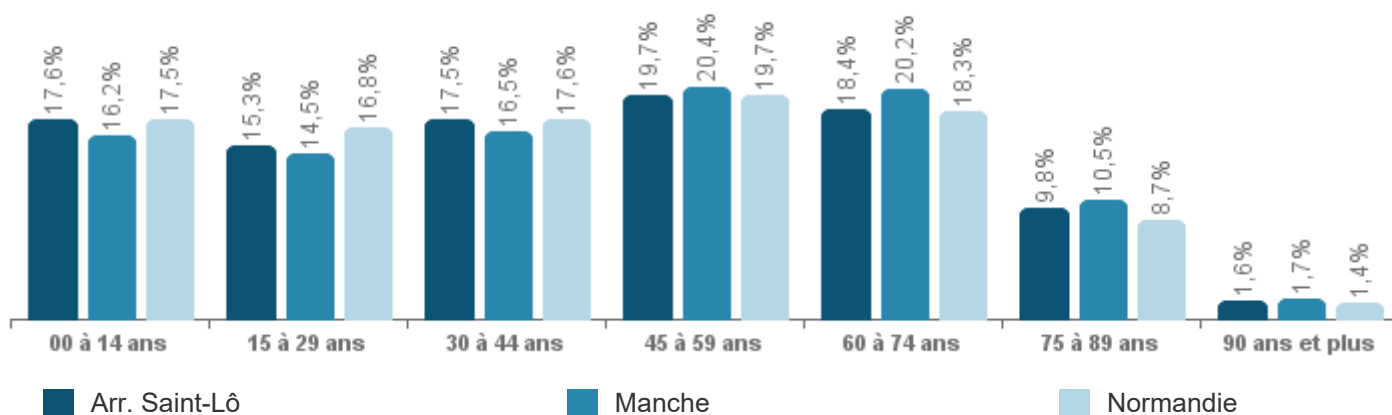
Population totale par tranche d'âge - 2020

Arrondissement de Saint-Lô	Habitants
Pop. de 00 à 14 ans	18 237
Pop. de 15 à 29 ans	15 877
Pop. de 30 à 44 ans	18 153
Pop. de 45 à 59 ans	20 454
Pop. de 60 à 74 ans	19 110
Pop. de 75 à 89 ans	10 138
Pop. de 90 ans et plus	1 679
Population totale	103 648

Evolution (2014 - 2020)		
Arrondissement de Saint-Lô	Manche	Normandie
-1,9%	-7,3%	-5,3%
-4,9%	-6,3%	-3,4%
-2,0%	-4,8%	-4,4%
-1,9%	-3,6%	-2,6%
+15,5%	+15,2%	+14,5%
-4,9%	-2,9%	+0,1%
+47,5%	+32,2%	+26,1%
+0,6%	-1,1%	-0,3%

Source : Insee (Recensements de la Population) - Traitement Carif-Oref de Normandie

Répartition de la population par tranche d'âge (en %) - 2020



Source : Insee (Recensement de la population) - Traitement Carif-Oref de Normandie

Population totale : C'est la somme de la population municipale et de la population comptée à part de la commune

D'une part, la population municipale comprend sur le territoire d'une commune :

- Les personnes ayant leur résidence habituelle, dans un logement ou une communauté,
- Les personnes détenues dans les établissements pénitentiaires,
- Les personnes sans-abri recensées,
- Les personnes résidant habituellement dans une habitation mobile.

D'autre part, la population comptée à part comprend certaines personnes dont la résidence habituelle est dans une autre commune mais qui ont conservé une résidence sur le territoire de la commune (par exemple : les mineurs dont la résidence familiale est dans une autre commune mais qui résident, du fait de leurs études, dans la commune)

Chiffres clés :

Emploi total* (2020) : 44 604

Emploi salarié (2022) : 27 821

Nombre d'établissements (2022) : 2 572

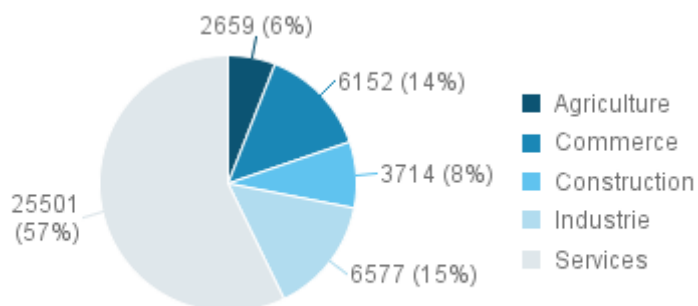
Évolution de l'emploi salarié (2017 - 2022) : +10,8%

Évolution du nb d'établissements (2017 - 2022) : +4,6%

Les 5 principaux secteurs en NAF 38 (emploi total) – 2020

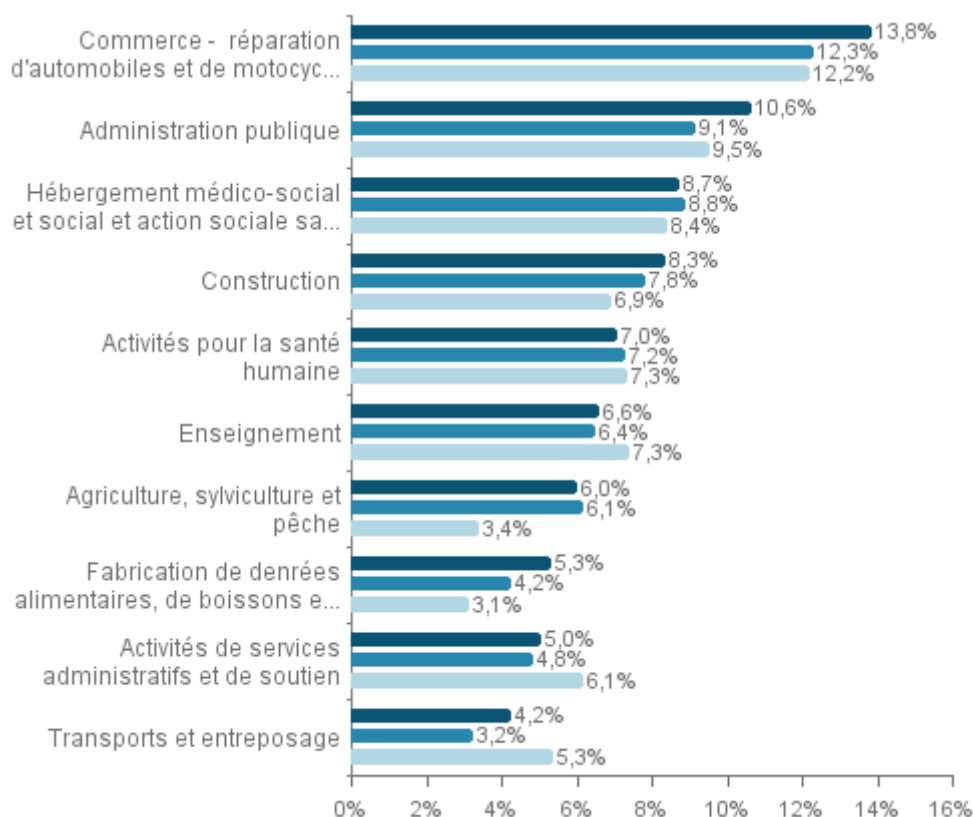
Arrondissement de Saint-Lô	Emplois
Commerce - réparation d'automobiles et de motocycles	6 152
Administration publique	4 725
Hébergement médico-social et social et action sociale sans hébergement	3 877
Construction	3 714
Activités pour la santé humaine	3 140

Les secteurs en NAF 5 (emploi total) – 2020



Source : INSEE (Recensement de la Population) - Traitement Carif-Oref de Normandie

Les 10 principaux secteurs d'activité en NAF 38 (proportions de l'emploi total) – 2020



Emploi total ou Population active occupée :

Ce sont les personnes qui déclarent :

- Exercer une profession (salariée ou non), même à temps partiel,
- Aider une personne dans son travail (même sans rémunération),
- Être apprenti, stagiaire rémunéré,
- Être chômeur tout en exerçant une activité réduite,
- Être étudiant ou retraité mais occupant un emploi.

Source : Insee (Recensement de la population) - Traitement Carif-Oref de Normandie

**Les 10 principales activités porteuses ou en déclin en NAF 38 (emploi salarié privé non agricole)
Evolution 2017 - 2022**

Arrondissement de Saint-Lô	Salariés	Arrondissement de Saint-Lô	Manche	Normandie
Activités de services administratifs et de soutien	+759	+47,6%	+14,9%	+5,9%
Commerce - réparation d'automobiles et de motocycles	+646	+14,3%	+11,3%	+12,3%
Construction	+310	+10,2%	+9,2%	+17,7%
Hébergement médico-social et social et action sociale sans hébergement	+210	+7,3%	+13,7%	+7,1%
Autres industries manufacturières- réparation et installation de machines et d'équipements	+159	+29,7%	+20,3%	+13,9%
Hébergement et restauration	+145	+19,2%	+19,7%	+22,1%
Autres activités de services	+88	+13,9%	+11,4%	+10,1%
Production et distribution d'eau - assainissement, gestion des déchets et dépollution	+73	+60,8%	+50,3%	+16,2%
Activités financières et d'assurance	+67	+11,2%	+3,0%	+4,8%
Transports et entreposage	+63	+3,6%	-3,5%	+5,5%
Autres activités spécialisées, scientifiques et techniques	+3	+1,1%	+1,4%	+12,6%
Travail du bois, industrie du papier et imprimerie	+2	+0,5%	+4,9%	-11,6%
Industrie chimique	-3	-2,9%	+3,7%	+7,8%
Industries extractives	-6	-26,1%	-4,0%	-0,6%
Édition, audiovisuel et diffusion	-7	-4,9%	+12,8%	+5,6%
Production et distribution d'électricité, de gaz, de vapeur et d'air conditionné	-8	-6,4%	+8,4%	+6,8%
Télécommunications	-15	-9,5%	-26,5%	-8,3%
Activités pour la santé humaine	-16	-1,5%	-7,1%	+8,1%
Fabrication de produits informatiques, électroniques et optiques	-34	-32,4%	-22,5%	-18,5%
Fabrication de denrées alimentaires, de boissons et de produits à base de tabac	-153	-10,2%	+12,2%	+17,1%

Source : Acooss - Traitement Carif-Oref de Normandie

Le champ de l'Acooss couvre l'ensemble des cotisants du secteur concurrentiel qui comprend tous les secteurs d'activité économique sauf les administrations publiques, l'éducation non marchande (établissements d'enseignement relevant de l'Etat ou des collectivités locales), la santé non marchande et l'emploi par les ménages de salariés à domicile. Pour le secteur de l'agriculture, la branche du recouvrement n'a qu'une couverture marginale par rapport à la Mutualité Sociale Agricole (MSA).

Les 15 principaux établissements par secteur- Extraction janvier 2024

Arrondissement de Saint-Lô	Tranche d'effectif
Secteur marchand	
FED DEP ASS ADMR DE LA MANCHE (Hébergement médico-social et social et action sociale sans hébergement)	1000 à 1999 salariés
ELVIR (Fabrication de denrées alimentaires, de boissons et de produits à base de tabac)	500 à 999 salariés
CENTRE DISTRIBUTEUR E. LECLERC (Commerce - réparation d'automobiles et de motocycles)	250 à 499 salariés
HC NETTOYAGE (Activités de services administratifs et de soutien)	250 à 499 salariés
CAISSE REG CREDIT AGRIC MUT NORMANDIE (Activités financières et d'assurance)	250 à 499 salariés
BON SAUVEUR DE LA MANCHE (Activités pour la santé humaine)	250 à 499 salariés
Secteur non marchand	
DEPARTEMENT DE LA MANCHE (Administration publique)	2000 à 4999 salariés
HOPITAL MEMORIAL FRANCE ETATS UNIS (Activités pour la santé humaine)	1000 à 1999 salariés
LYCEE GENERAL LE VERRIER (Enseignement)	500 à 999 salariés
DIRECTION DEPARTEMENTALE DE LA SECURITE PUBLIQUE - MANCHE (Administration publique)	250 à 499 salariés
DIRECTION DES SERVICES DEPARTEMENTAUX DE L'EDUCATION NATIONALE DE LA MANCHE (Administration publique)	250 à 499 salariés
COMMUNE DE SAINT LO (Administration publique)	250 à 499 salariés
DEPARTEMENT DE LA MANCHE (Hébergement médico-social et social et action sociale sans hébergement)	250 à 499 salariés
SCE DEPARTEMENTAL INCENDIE ET SECOURS (Administration publique)	250 à 499 salariés
CENTRE DEPARTEMENTAL DE GESTION DE LA FONCTION PUBLIQUE TERRITORIALE (Administration publique)	250 à 499 salariés

Source : INSEE Sirene - Traitement Carif-Oref de Normandie

Taux de chômage et DE

Chiffres clés :

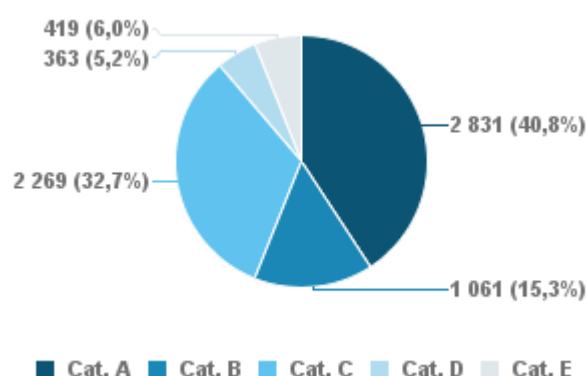
Nombre de demandeurs d'emploi de cat. A (sept. 2023) : 2 831

Taux de chômage*

Données CVS	3ème tri. 2022	3ème tri. 2023
Zone d'emploi de Saint-Lô	4,9 %	4,8 %
Manche	5,3 %	5,1 %
Normandie	7 %	6,9 %

Source : Insee - Traitement Carif-Oref de Normandie

Demande d'emploi par catégorie* - sept. 2023



Source : Pôle emploi, STMT – Traitement Carif-Oref de Normandie

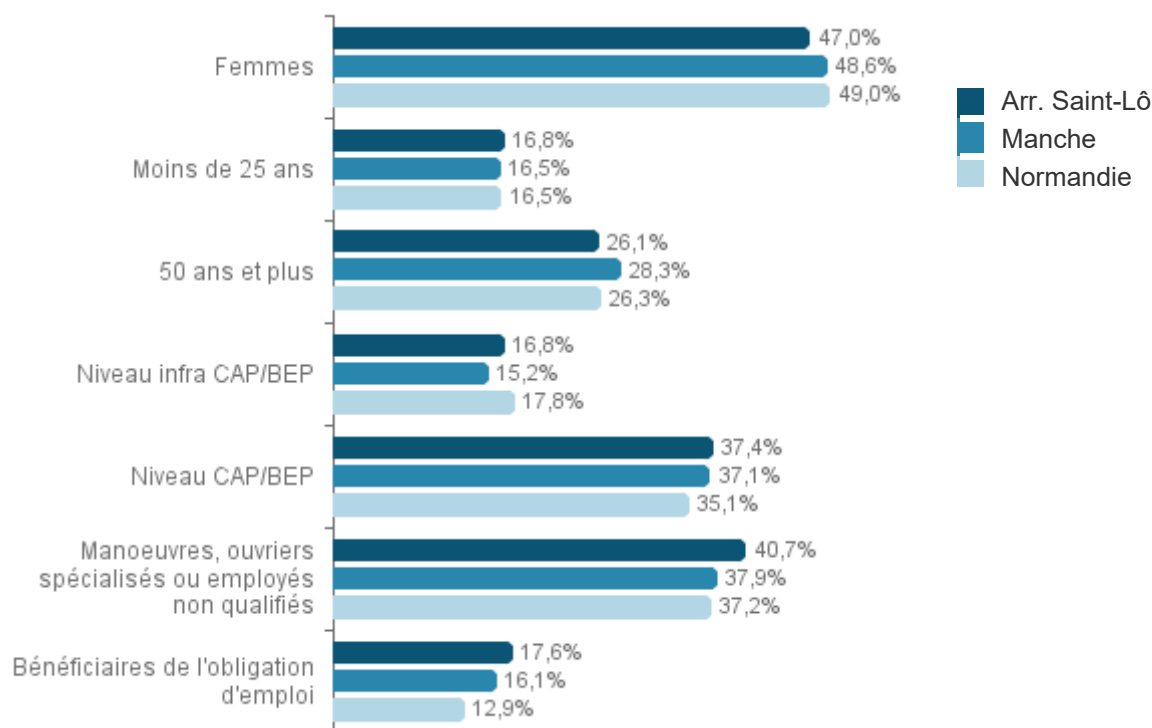
Profil des demandeurs d'emploi (Cat. A) – sept. 2023

Arrondissement de Saint-Lô	DEFM* Cat.A sept. 2023
Sexe	
Femmes	1 331
Hommes	1 500
Age	
Moins de 25 ans	477
De 25 à 49 ans	1 616
50 ans et plus	738
Niveau de formation	
Niveau infra CAP/BEP	476
Niveau CAP/BEP	1 059
Niveau Bac	639
Niveau supérieur au Bac	657
Niveau de qualification	
Manoeuvres, ouvriers spécialisés ou employés non qualifiés	1 151
Ouvriers ou employés qualifiés	1 309
Techniciens, agents de maîtrise ou cadres	320
Public spécifique	
Bénéficiaires de l'obligation d'emploi	499
Allocataires du RSA	425
Total - Catégorie A	

Source : Pôle emploi, STMT – Traitement Carif-Oref de Normandie

Evolution sept. 2022 - sept. 2023		
Arrondissement de Saint-Lô	Manche	Normandie
+3,7%	-4,0%	-1,5%
+5,8%	-2,0%	0,0%
+5,5%	-2,4%	+3,3%
+5,1%	-1,2%	-0,1%
+3,7%	-6,7%	-4,6%
+5,8%	-2,4%	-2,1%
+0,8%	-6,2%	-3,0%
+14,9%	+1,3%	+0,8%
+2,3%	-1,8%	+2,4%
L'évolution n'est pas disponible pour cet indicateur		
+35,2%	+19,0%	+6,7%
+3,4%	-2,0%	-3,4%

Proportions dans la demande d'emploi (Cat. A) – sept. 2023



Source : Pôle emploi, STMT – Traitement Carif-Oref de Normandie

Demandeurs d'emploi éloignés de l'emploi (Cat. A) – sept. 2023

Arrondissement de Saint-Lô	DEFM* Cat.A sept. 2023	Evolution sept. 2022 - sept. 2023		
		Arrondissement de Saint-Lô	Manche	Normandie
Nombre de demandeurs d'emploi restés 12 mois en cat. A pendant les 15 derniers mois parmi les demandeurs d'emploi de cat. A, B, C	1 644	+111,9%	+87,2%	+81,3%

Source : Pôle emploi, STMT – Traitement Carif-Oref de Normandie

Définitions :

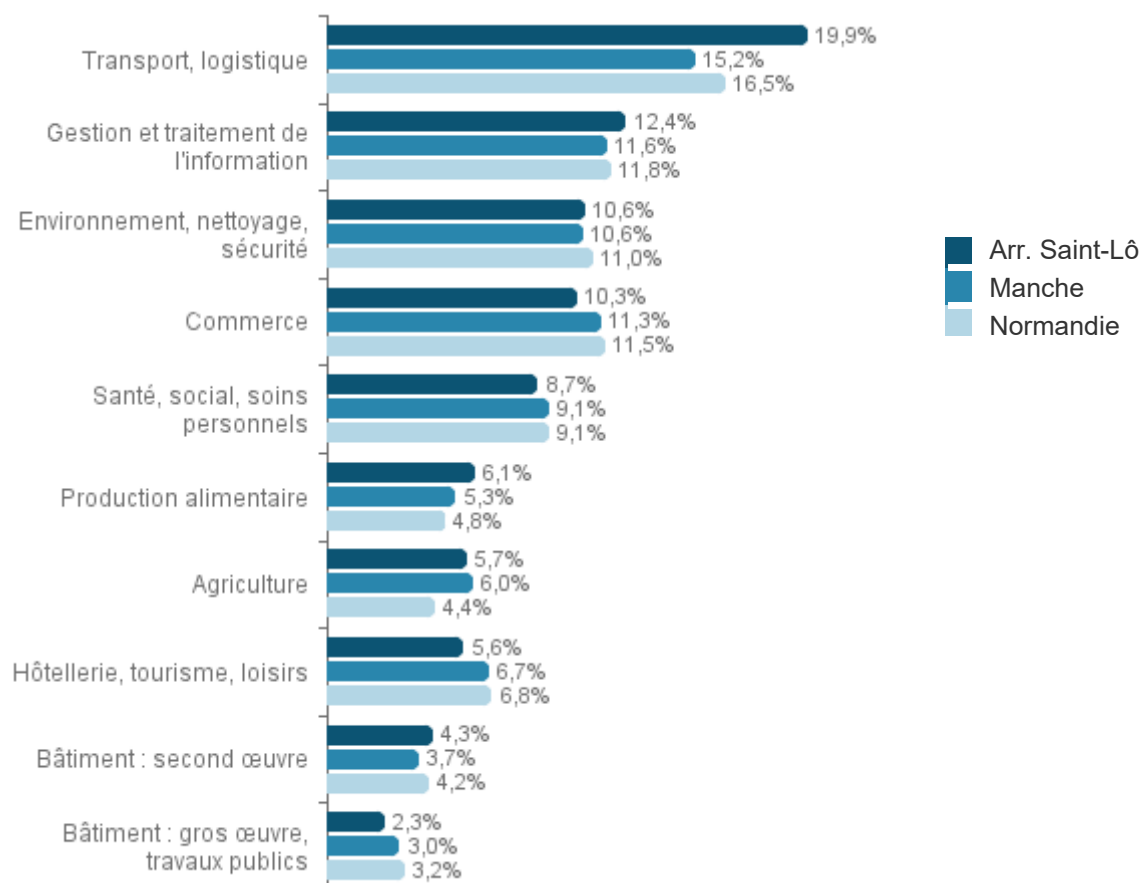
- Catégorie A :** Personne sans emploi, tenue d'accomplir des actes positifs de recherche d'emploi, à la recherche d'un emploi quel que soit le contrat,
- Catégorie B :** Personne ayant exercé une activité réduite de 78 heures maximum par mois, tenue d'accomplir des actes positifs de recherche d'emploi,
- Catégorie C :** Personne ayant exercé une activité réduite de plus de 78 heures par mois, tenue d'accomplir des actes positifs de recherche d'emploi,
- Catégorie D :** Personne sans emploi, qui n'est pas immédiatement disponible, non tenue d'accomplir des actes positifs de recherche d'emploi (demandeur d'emploi en formation, en maladie...),
- Catégorie E :** Personne pourvue d'un emploi, non tenue d'accomplir des actes positifs de recherche d'emploi.

DEFM : Demandeur d'emploi en fin de mois

Le concept du chômage au sens du BIT :

Un demandeur d'emploi au sens du BIT est une personne en âge de travailler (c'est-à-dire ayant 15 ans ou plus) qui: 1) n'a pas travaillé, ne serait-ce qu'une heure, au cours de la semaine de référence, 2) est disponible pour prendre un emploi dans les 15 jours et 3) a cherché activement un emploi dans le mois précédent ou en a trouvé un qui commence dans les trois mois. Seule une enquête statistique peut vérifier si ces critères sont remplis. En France, il s'agit de l'enquête emploi de l'INSEE.

Les 10 principaux GFE* recherchés par les demandeurs d'emploi (en proportion - Cat. A) – sept. 2023



Source : Pôle emploi, STMT – Traitement Carif-Oref de Normandie

Les 10 principaux métiers recherchés par les demandeurs d'emploi – sept. 2023

Arrondissement de Saint-Lô	DEFM A sept. 2023	Proportion dans la DEFM A
Assistance auprès d'enfants	449	15,9%
Opérations manuelles d'assemblage, tri ou emballage	383	13,5%
Nettoyage de locaux	308	10,9%
Secrétariat	269	9,5%
Services domestiques	262	9,3%
Mise en rayon libre-service	251	8,9%
Magasinage et préparation de commandes	224	7,9%
Conduite et livraison par tournées sur courte distance	205	7,2%
Manutention manuelle de charges	189	6,7%
Entretien des espaces verts	179	6,3%

Source : Pôle emploi, STMT – Traitement Carif-Oref de Normandie

Les groupes formation emploi ou GFE :

Cette nomenclature est construite à partir de corps de savoirs (logique de compétences) dominants qui sont appelés Groupes Formation Emploi (GFE). Cette nomenclature est un ensemble de 22 groupes de spécialités destinés au rapprochement des données de la formation, de l'emploi, du marché du travail.

Offres d'emploi diffusées

(Collectées par Pôle emploi ou ses partenaires)

Chiffres clés :

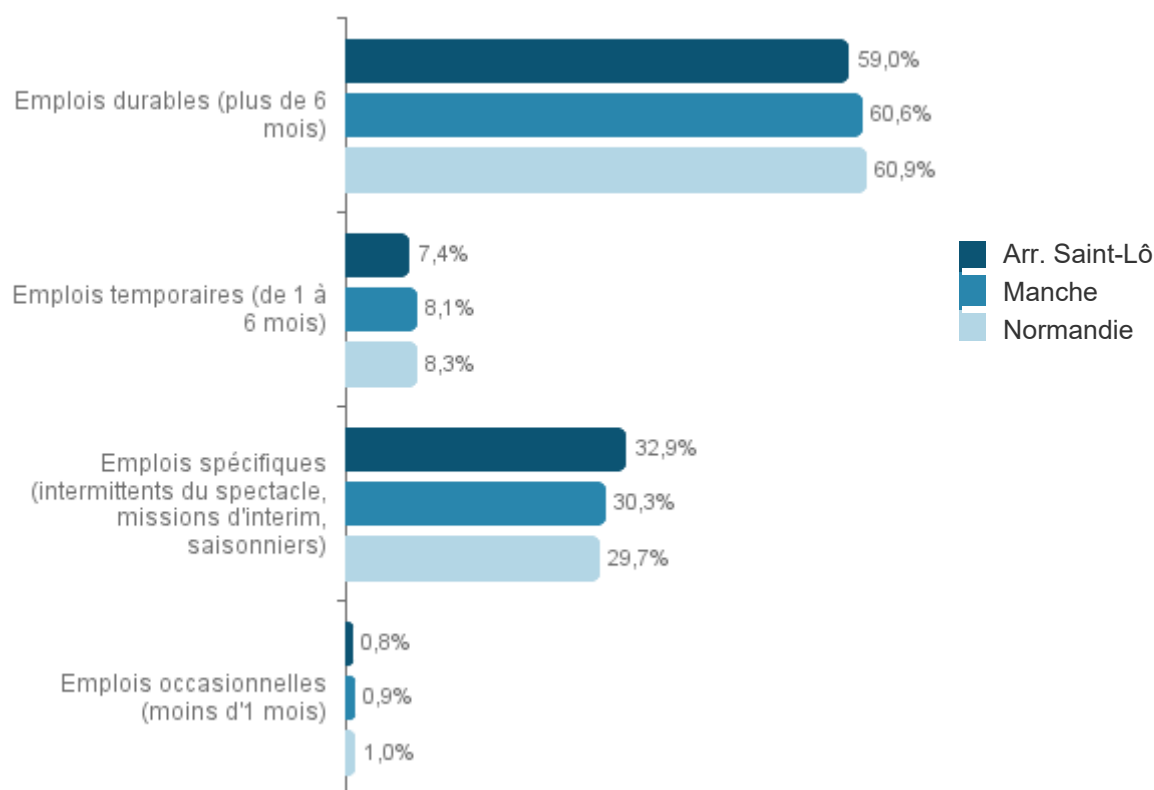
	Nombre d'offres d'emploi diffusées	Part des offres durables (CDI, CDD de plus de 6 mois)
3ème trimestre 2023	5 332	59,0%
Cumul 2023	16 521	60,2%

Les 5 GFE principaux (ceux totalisant le plus grand nombre d'offres d'emploi diffusées)

Arrondissement de Saint-Lô	3ème trimestre 2023	Cumul 2023
Transport, logistique	700	2 098
Santé, social, soins personnels	540	1 569
Gestion et traitement de l'information	539	2 224
Bâtiment : gros œuvre, travaux publics	431	1 142
Bâtiment : second œuvre	413	1 113

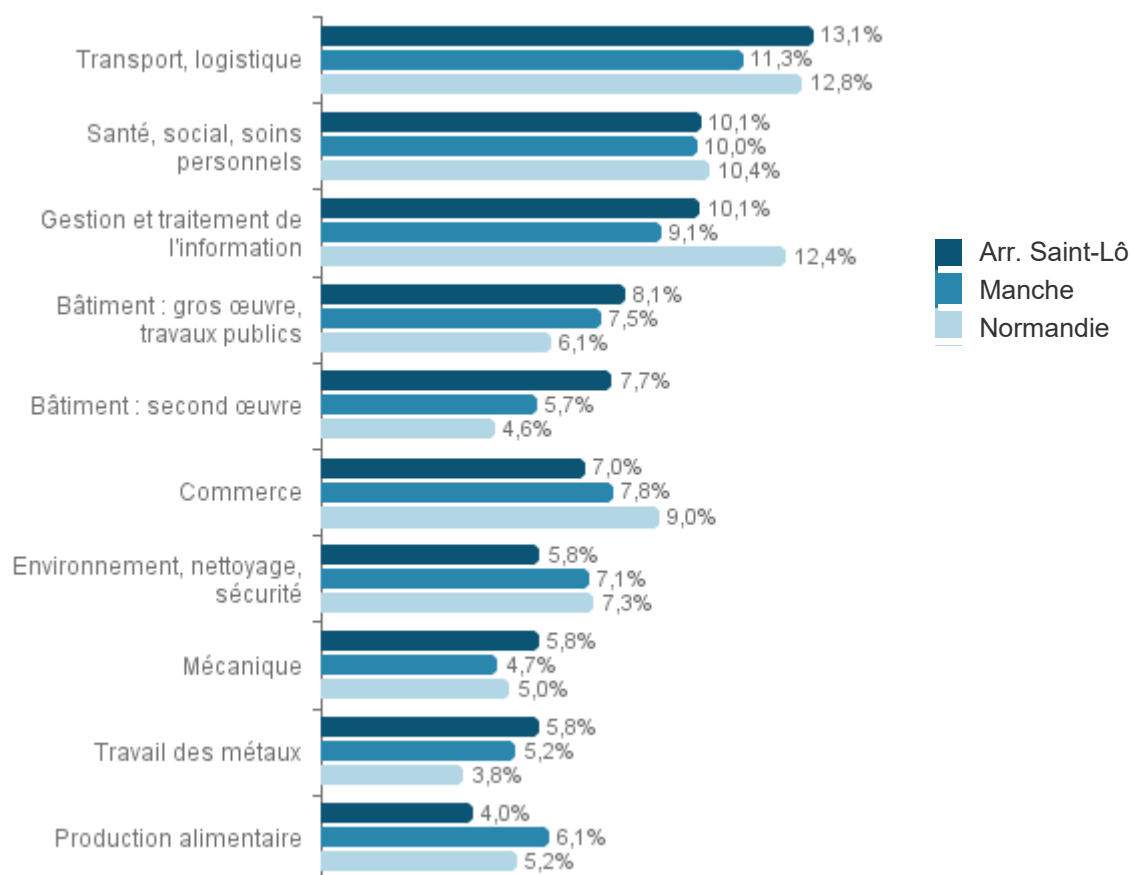
Source : Pôle emploi, STMT – Traitement Carif-Oref de Normandie

Les offres d'emploi diffusées par type de contrat – 3ème trimestre 2023



Source : Pôle emploi, STMT – Traitement Carif-Oref de Normandie

Les 10 principaux GFE recherchés par les entreprises – 3ème trimestre 2023 (proportion des offres d'emploi diffusées)



Source : Pôle emploi, STMT – Traitement Carif-Oref de Normandie

Les 10 principaux métiers recherchés par les entreprises (offres d'emploi diffusées) – 2023

Arrondissement de Saint-Lô	3ème trimestre 2023		Cumul 2023	
	Offres d'emploi diffusées	Dont offres durables	Offres d'emploi diffusées	Dont offres durables
Comptabilité	162	86,4%	777	79,7%
Conduite de transport de marchandises sur longue distance	145	54,5%	366	44,8%
Installation et maintenance d'équipements industriels et d'exploitation	141	84,4%	438	81,7%
Installation d'équipements sanitaires et thermiques	126	35,7%	366	35,8%
Préparation du gros oeuvre et des travaux publics	118	19,5%	290	19,3%
Services domestiques	116	57,8%	251	58,6%
Soudage manuel	114	21,1%	334	21,9%
Assistance auprès d'adultes	104	93,3%	340	93,2%
Magasinage et préparation de commandes	100	31,0%	387	43,7%
Nettoyage de locaux	96	52,1%	222	53,6%

Source : Pôle emploi, STMT – Traitement Carif-Oref de Normandie

Vous pouvez retrouver l'ensemble de ces données et plus d'informations sur le site de l'Animation Territoriale en Normandie :

<http://animation.cariforefnormandie.fr>

L'ANIMATION TERRITORIALE de l'emploi et de la formation professionnelle en Normandie

insertion professionnelle
métiers
compétences
orientation
partenariats

Veuillez choisir votre territoire **dans la liste** ou **dans la carte**

- Calvados
 - Bayeux
 - Caen
 - Lisieux
 - Vire
- Eure
 - Les Andelys
 - Bernay
 - Évreux
- Manche
 - Avranches
 - Cherbourg
 - Coutances
 - Saint-Lô
- Orne
 - Alençon
 - Argentan
 - Mortagne Au Perche
- Seine Maritime
 - Dieppe
 - Le Havre
 - Rouen

Etape 1 : sélectionnez votre territoire

L'ANIMATION TERRITORIALE de l'emploi et de la formation professionnelle en Normandie

Les outils et ressources sur le territoire

Etape 2 : choisissez votre outil

Outils statistiques
Démographie, emploi, marché du travail... : découvrez les spécificités du territoire

Formation professionnelle continue
Formations, organismes... : retrouver l'offre de formation professionnelle continue sur le territoire

Ressources des acteurs locaux
Support de présentation, plaquettes de communication... : les acteurs locaux vous informent.

Travaux des acteurs locaux
Groupes projets, comptes rendus... : les acteurs locaux échangent sur leurs pratiques.

Annuaire OuQuiQuoi
Retrouvez l'essentiel des acteurs de l'emploi, la formation et l'orientation.

Mesures et Dispositifs
Retrouver les mesures et dispositifs emploi/formation disponibles sur le territoire