



## Situation de l'emploi et du marché du travail



### Arrondissement de Vire

- Démographie
- Emploi
- Taux de chômage et demande d'emploi
- Offres d'emploi diffusées (collectées par Pôle Emploi ou ses partenaires)

**Chiffres clés :**

Population totale\* (2020) : 71 194 habitants

Evolution de la population (2014 - 2020) : -2,9%

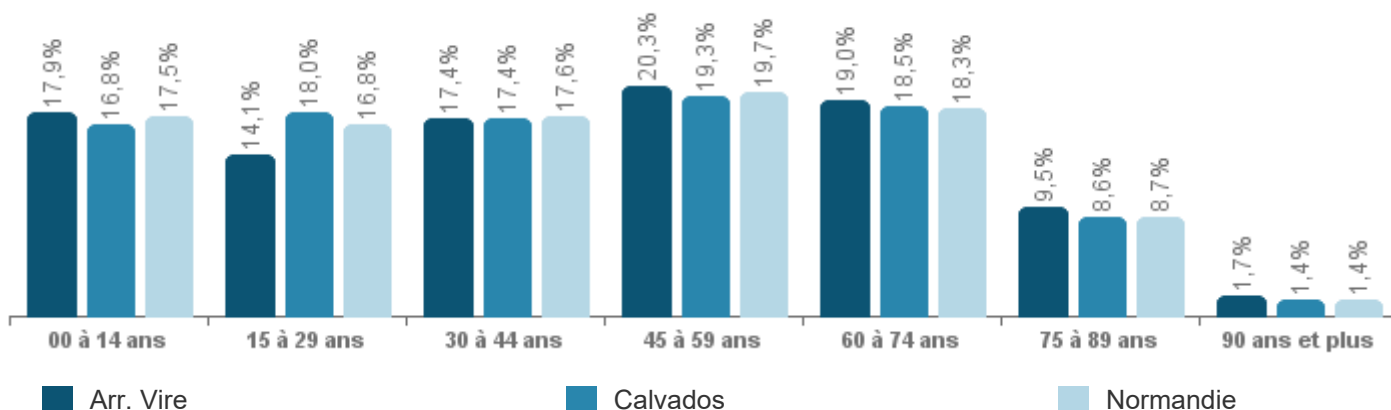
**Population totale par tranche d'âge - 2020**

Arrondissement de Vire	Habitants
Pop. de 00 à 14 ans	12 759
Pop. de 15 à 29 ans	10 042
Pop. de 30 à 44 ans	12 419
Pop. de 45 à 59 ans	14 454
Pop. de 60 à 74 ans	13 533
Pop. de 75 à 89 ans	6 755
Pop. de 90 ans et plus	1 232
<b>Population totale</b>	<b>71 194</b>

Evolution (2014 - 2020)		
Arrondissement de Vire	Calvados	Normandie
-9,3%	-5,6%	-5,3%
-7,6%	-0,4%	-3,4%
-8,2%	-4,2%	-4,4%
-4,3%	-1,8%	-2,6%
+18,0%	+16,4%	+14,5%
-6,8%	+2,6%	+0,1%
+23,0%	+24,6%	+26,1%
<b>-2,9%</b>	<b>+0,9%</b>	<b>-0,3%</b>

Source : Insee (Recensements de la Population) - Traitement Carif-Oref de Normandie

**Répartition de la population par tranche d'âge (en %) - 2020**



Source : Insee (Recensement de la population) - Traitement Carif-Oref de Normandie

**Population totale :** C'est la somme de la population municipale et de la population comptée à part de la commune

D'une part, la population municipale comprend sur le territoire d'une commune :

- Les personnes ayant leur résidence habituelle, dans un logement ou une communauté,
- Les personnes détenues dans les établissements pénitentiaires,
- Les personnes sans-abri recensées,
- Les personnes résidant habituellement dans une habitation mobile.

D'autre part, la population comptée à part comprend certaines personnes dont la résidence habituelle est dans une autre commune mais qui ont conservé une résidence sur le territoire de la commune (par exemple : les mineurs dont la résidence familiale est dans une autre commune mais qui résident, du fait de leurs études, dans la commune)

**Chiffres clés :**

Emploi total\* (2020) : 25 470

Emploi salarié (2022) : 16 005

Nombre d'établissements (2022) : 1 436

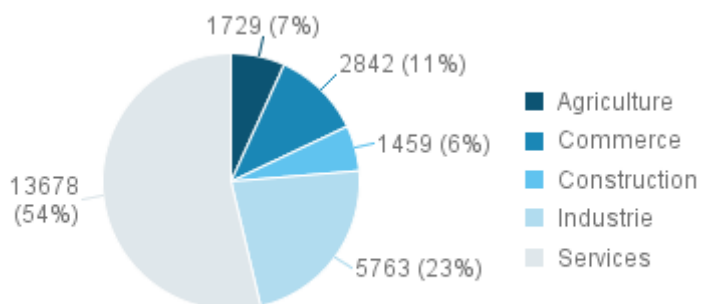
Évolution de l'emploi salarié (2017 - 2022) : +8,7%

Évolution du nb d'établissements (2017 - 2022) : +2,7%

**Les 5 principaux secteurs en NAF 38 (emploi total) – 2020**

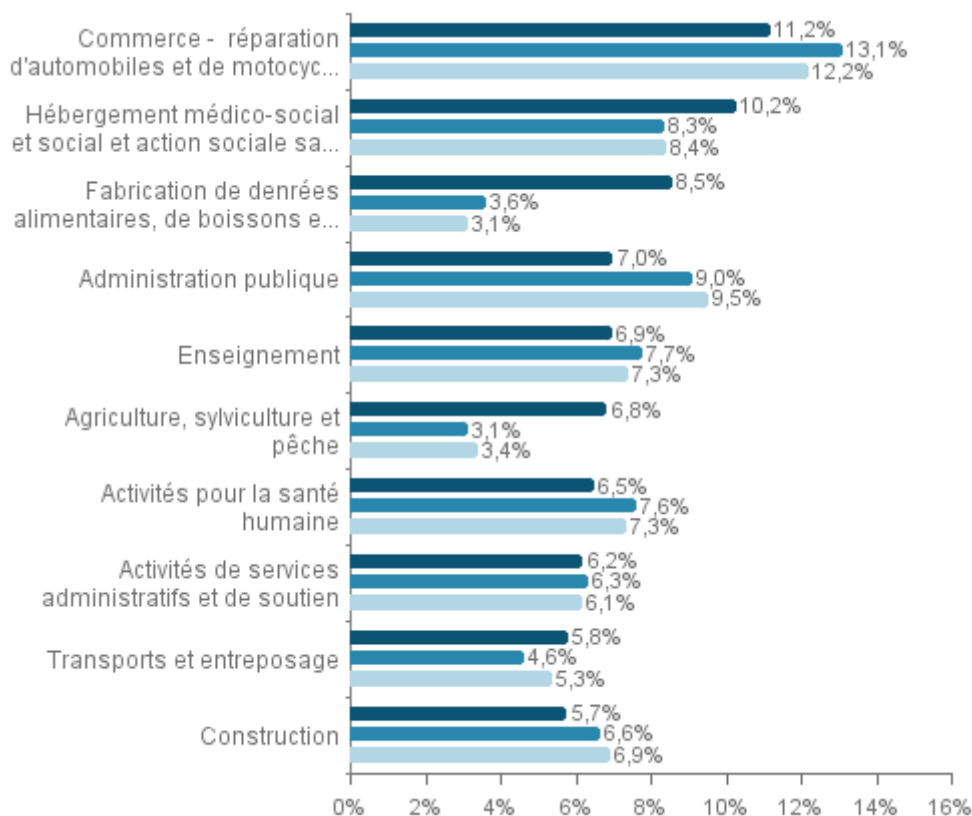
**Les secteurs en NAF 5 (emploi total) – 2020**

Arrondissement de Vire	Emplois
Commerce - réparation d'automobiles et de motocycles	2 842
Hébergement médico-social et social et action sociale sans hébergement	2 608
Fabrication de denrées alimentaires, de boissons et de produits à base de tabac	2 175
Administration publique	1 772
Enseignement	1 767



Source : INSEE (Recensement de la Population) - Traitement Carif-Oref de Normandie

**Les 10 principaux secteurs d'activité en NAF 38 (proportions de l'emploi total) – 2020**



■ Arr. Vire  
■ Calvados  
■ Normandie

**Emploi total ou Population active occupée :**

Ce sont les personnes qui déclarent :

- Exercer une profession (salariée ou non), même à temps partiel,
- Aider une personne dans son travail (même sans rémunération),
- Être apprenti, stagiaire rémunéré,
- Être chômeur tout en exerçant une activité réduite,
- Être étudiant ou retraité mais occupant un emploi.

Source : Insee (Recensement de la population) - Traitement Carif-Oref de Normandie

**Les 10 principales activités porteuses ou en déclin en NAF 38 (emploi salarié privé non agricole)  
Evolution 2017 - 2022**

Arrondissement de Vire	Salariés	Arrondissement de Vire	Calvados	Normandie
Activités de services administratifs et de soutien	+601	+42,4%	+14,2%	+5,9%
Fabrication de denrées alimentaires, de boissons et de produits à base de tabac	+367	+43,5%	+18,5%	+17,1%
Commerce - réparation d'automobiles et de motocycles	+261	+10,3%	+14,9%	+12,3%
Construction	+228	+25,9%	+19,5%	+17,7%
Hébergement et restauration	+113	+34,8%	+18,8%	+22,1%
Autres industries manufacturières- réparation et installation de machines et d'équipements	+59	+21,6%	+16,1%	+13,9%
Activités juridiques, comptables, de gestion, d'architecture, d'ingénierie, de contrôle et d'analyses techniques	+52	+24,0%	+24,2%	+15,0%
Hébergement médico-social et social et action sociale sans hébergement	+47	+3,2%	+4,9%	+7,1%
Activités pour la santé humaine	+34	+8,2%	+17,8%	+8,1%
Autres activités de services	+24	+7,7%	+4,0%	+10,1%
Production et distribution d'eau - assainissement, gestion des déchets et dépollution	-2	-3,0%	+3,8%	+16,2%
Télécommunications	-2	-100,0%	-15,6%	-8,3%
Industries extractives	-4	-80,0%	+1,9%	-0,6%
Fabrication de textiles, industrie de l'habillement, industrie du cuir et de la chaussure	-11	-6,1%	+32,3%	+17,9%
Activités financières et d'assurance	-23	-6,3%	+0,9%	+4,8%
Métallurgie et fabrication de produits métalliques, à l'exception des machines et des équipements	-45	-5,4%	-1,1%	-4,0%
Fabrication de produits en caoutchouc et en plastique ainsi que d'autres produits minéraux non métalliques	-58	-14,6%	-0,2%	+4,5%
Transports et entreposage	-125	-7,0%	+1,0%	+5,5%
Travail du bois, industrie du papier et imprimerie	-130	-26,7%	-17,7%	-11,6%
Fabrication de machines et équipements n.c.a.	-185	-21,8%	-9,3%	+4,2%

Source : Acoess - Traitement Carif-Oref de Normandie

Le champ de l'Acoess couvre l'ensemble des cotisants du secteur concurrentiel qui comprend tous les secteurs d'activité économique sauf les administrations publiques, l'éducation non marchande (établissements d'enseignement relevant de l'Etat ou des collectivités locales), la santé non marchande et l'emploi par les ménages de salariés à domicile. Pour le secteur de l'agriculture, la branche du recouvrement n'a qu'une couverture marginale par rapport à la Mutualité Sociale Agricole (MSA).

## Les 15 principaux établissements par secteur- Extraction janvier 2024

Arrondissement de Vire	Tranche d'effectif
<b>Secteur marchand</b>	
NETTO-DECOR PROPRETE (Activités de services administratifs et de soutien)	500 à 999 salariés
LA NORMANDISE (Fabrication de denrées alimentaires, de boissons et de produits à base de tabac)	500 à 999 salariés
MESSAGERIES LAITIERES (Transports et entreposage)	250 à 499 salariés
ELIVIA (Fabrication de denrées alimentaires, de boissons et de produits à base de tabac)	250 à 499 salariés
STEF TRANSPORT VIRE (Transports et entreposage)	250 à 499 salariés
BROCELIANDE - ALH (Fabrication de denrées alimentaires, de boissons et de produits à base de tabac)	250 à 499 salariés
SOGEFI FILTRATION (Fabrication de machines et équipements n.c.a.)	250 à 499 salariés
DRESSER PRODUITS INDUSTRIELS (Fabrication de machines et équipements n.c.a.)	250 à 499 salariés
SOC VIROISE LEVAGE & TRANSPORTS SPECIAUX (Transports et entreposage)	250 à 499 salariés
VAUDRY DISTRIBUTION (Commerce - réparation d'automobiles et de motocycles)	200 à 249 salariés
COMPAGNIE DES FROMAGES ET RICHESMONTS (Fabrication de denrées alimentaires, de boissons et de produits à base de tabac)	200 à 249 salariés
<b>Secteur non marchand</b>	
CENTRE HOSPITALIER DE VIRE (Activités pour la santé humaine)	500 à 999 salariés
COMMUNE DE VIRE NORMANDIE (Administration publique)	250 à 499 salariés
LYCEE GEN TECHNOLOGIQUE MARIE CURIE (Enseignement)	100 à 199 salariés
EHPAD (Hébergement médico-social et social et action sociale sans hébergement)	100 à 199 salariés

Source : INSEE Sirene - Traitement Carif-Oref de Normandie

## Taux de chômage et DE

### Chiffres clés :

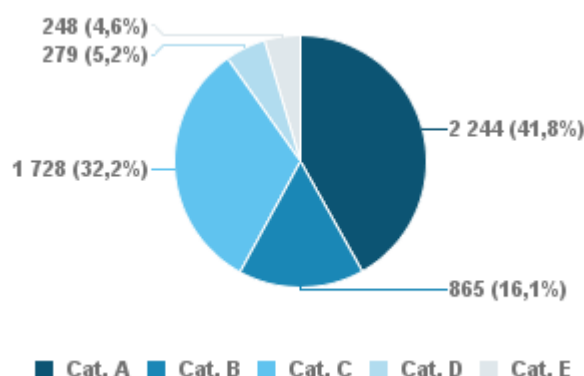
Nombre de demandeurs d'emploi de cat. A (sept. 2023) : 2 244

### Taux de chômage\*

Données CVS	3ème tri. 2022	3ème tri. 2023
Zone d'emploi de Vire Normandie	6,3 %	6,5 %
Calvados	6,6 %	6,5 %
Normandie	7 %	6,9 %

Source : Insee - Traitement Carif-Oref de Normandie

### Demande d'emploi par catégorie\* - sept. 2023



Source : Pôle emploi, STMT – Traitement Carif-Oref de Normandie

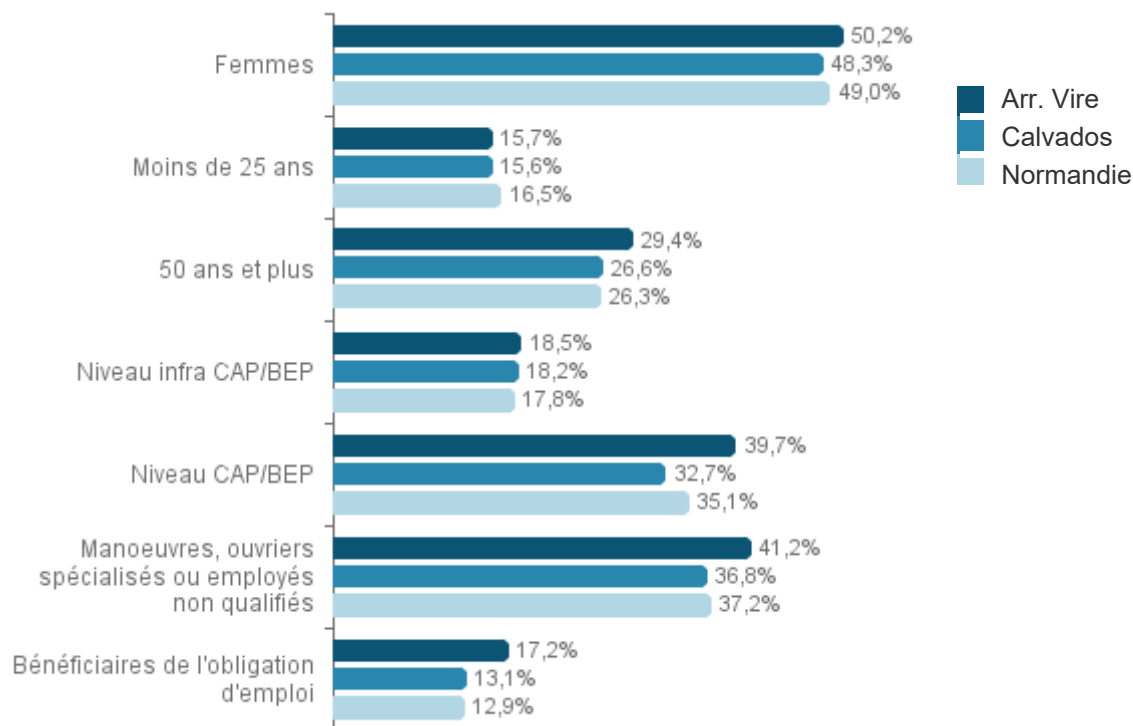
### Profil des demandeurs d'emploi (Cat. A) – sept. 2023

Arrondissement de Vire	DEFM* Cat.A sept. 2023
<b>Sexe</b>	
Femmes	1 127
Hommes	1 117
<b>Age</b>	
Moins de 25 ans	352
De 25 à 49 ans	1 232
50 ans et plus	660
<b>Niveau de formation</b>	
Niveau infra CAP/BEP	415
Niveau CAP/BEP	890
Niveau Bac	480
Niveau supérieur au Bac	459
<b>Niveau de qualification</b>	
Manoeuvres, ouvriers spécialisés ou employés non qualifiés	924
Ouvriers ou employés qualifiés	997
Techniciens, agents de maîtrise ou cadres	229
<b>Public spécifique</b>	
Bénéficiaires de l'obligation d'emploi	386
Allocataires du RSA	417
<b>Total - Catégorie A</b>	

Source : Pôle emploi, STMT – Traitement Carif-Oref de Normandie

Evolution sept. 2022 - sept. 2023		
Arrondissement de Vire	Calvados	Normandie
-5,8%	-1,8%	-1,5%
-1,8%	+1,4%	0,0%
-3,6%	+2,9%	+3,3%
-2,5%	+0,5%	-0,1%
-6,5%	-3,5%	-4,6%
-9,4%	-0,9%	-2,1%
-3,9%	-2,4%	-3,0%
-4,8%	+1,0%	+0,8%
+3,6%	+2,2%	+2,4%
L'évolution n'est pas disponible pour cet indicateur		
+0,3%	+8,3%	+6,7%
-2,3%	-5,5%	-3,4%

## Proportions dans la demande d'emploi (Cat. A) – sept. 2023



Source : Pôle emploi, STMT – Traitement Carif-Oref de Normandie

## Demands d'emploi éloignés de l'emploi (Cat. A) – sept. 2023

Arrondissement de Vire	DEFM* Cat.A sept. 2023	Evolution sept. 2022 - sept. 2023		
		Arrondissement de Vire	Calvados	Normandie
Nombre de demandeurs d'emploi restés 12 mois en cat. A pendant les 15 derniers mois parmi les demandeurs d'emploi de cat. A, B, C	1 530	+86,1%	+87,3%	+81,3%

Source : Pôle emploi, STMT – Traitement Carif-Oref de Normandie

### Définitions :

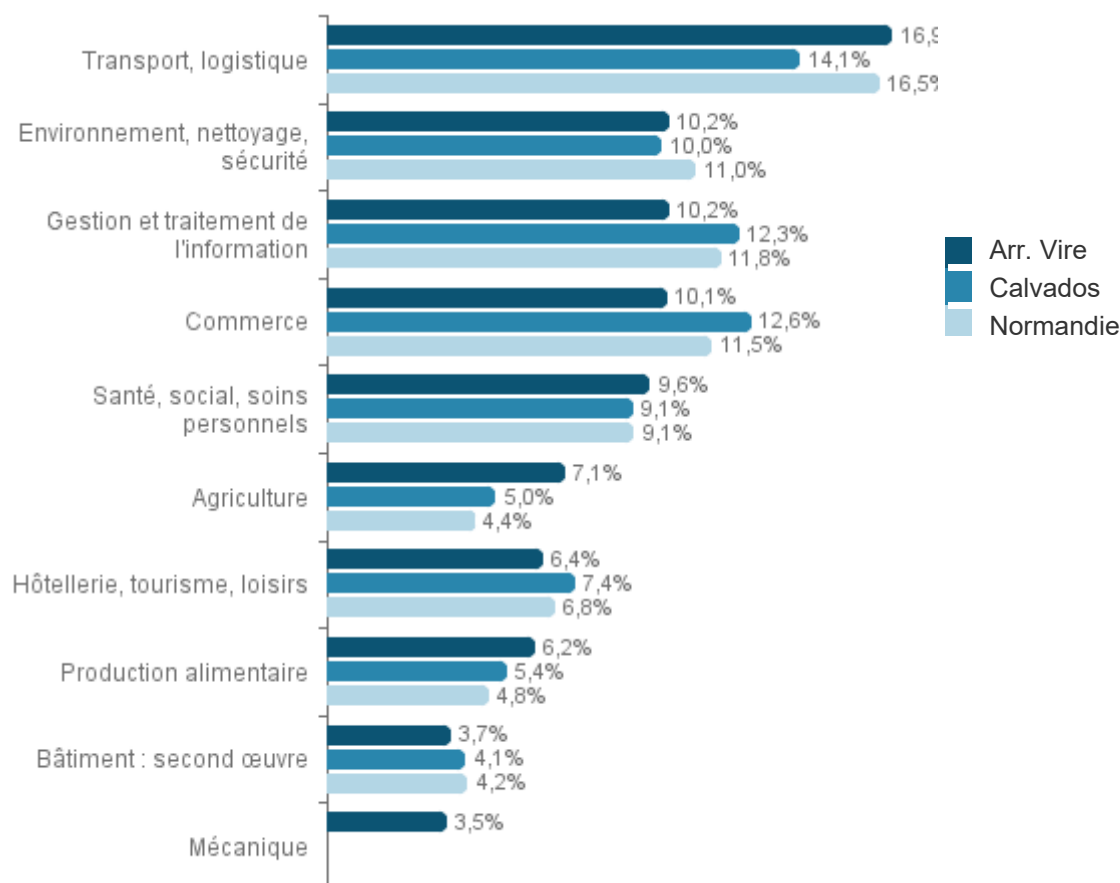
- Catégorie A :** Personne sans emploi, tenue d'accomplir des actes positifs de recherche d'emploi, à la recherche d'un emploi quel que soit le contrat,
- Catégorie B :** Personne ayant exercé une activité réduite de 78 heures maximum par mois, tenue d'accomplir des actes positifs de recherche d'emploi,
- Catégorie C :** Personne ayant exercé une activité réduite de plus de 78 heures par mois, tenue d'accomplir des actes positifs de recherche d'emploi,
- Catégorie D :** Personne sans emploi, qui n'est pas immédiatement disponible, non tenue d'accomplir des actes positifs de recherche d'emploi (demandeur d'emploi en formation, en maladie...),
- Catégorie E :** Personne pourvue d'un emploi, non tenue d'accomplir des actes positifs de recherche d'emploi.

**DEFM :** Demandeur d'emploi en fin de mois

### Le concept du chômage au sens du BIT :

Un demandeur d'emploi au sens du BIT est une personne en âge de travailler (c'est-à-dire ayant 15 ans ou plus) qui: 1) n'a pas travaillé, ne serait-ce qu'une heure, au cours de la semaine de référence, 2) est disponible pour prendre un emploi dans les 15 jours et 3) a cherché activement un emploi dans le mois précédent ou en a trouvé un qui commence dans les trois mois. Seule une enquête statistique peut vérifier si ces critères sont remplis. En France, il s'agit de l'enquête emploi de l'INSEE.

## Les 10 principaux GFE\* recherchés par les demandeurs d'emploi (en proportion - Cat. A) – sept. 2023



Source : Pôle emploi, STMT – Traitement Carif-Oref de Normandie

## Les 10 principaux métiers recherchés par les demandeurs d'emploi – sept. 2023

Arrondissement de Vire	DEFM A sept. 2023	Proportion dans la DEFM A
Assistance auprès d'enfants	422	18,8%
Opérations manuelles d'assemblage, tri ou emballage	314	14,0%
Nettoyage de locaux	260	11,6%
Magasinage et préparation de commandes	191	8,5%
Conduite d'équipement de production alimentaire	190	8,5%
Services domestiques	187	8,3%
Entretien des espaces verts	183	8,2%
Secrétariat	176	7,8%
Mise en rayon libre-service	167	7,4%
Personnel de caisse	120	5,3%

Source : Pôle emploi, STMT – Traitement Carif-Oref de Normandie

### Les groupes formation emploi ou GFE :

Cette nomenclature est construite à partir de corps de savoirs (logique de compétences) dominants qui sont appelés Groupes Formation Emploi (GFE). Cette nomenclature est un ensemble de 22 groupes de spécialités destinés au rapprochement des données de la formation, de l'emploi, du marché du travail.



# Offres d'emploi diffusées

(Collectées par Pôle emploi ou ses partenaires)

## Chiffres clés :

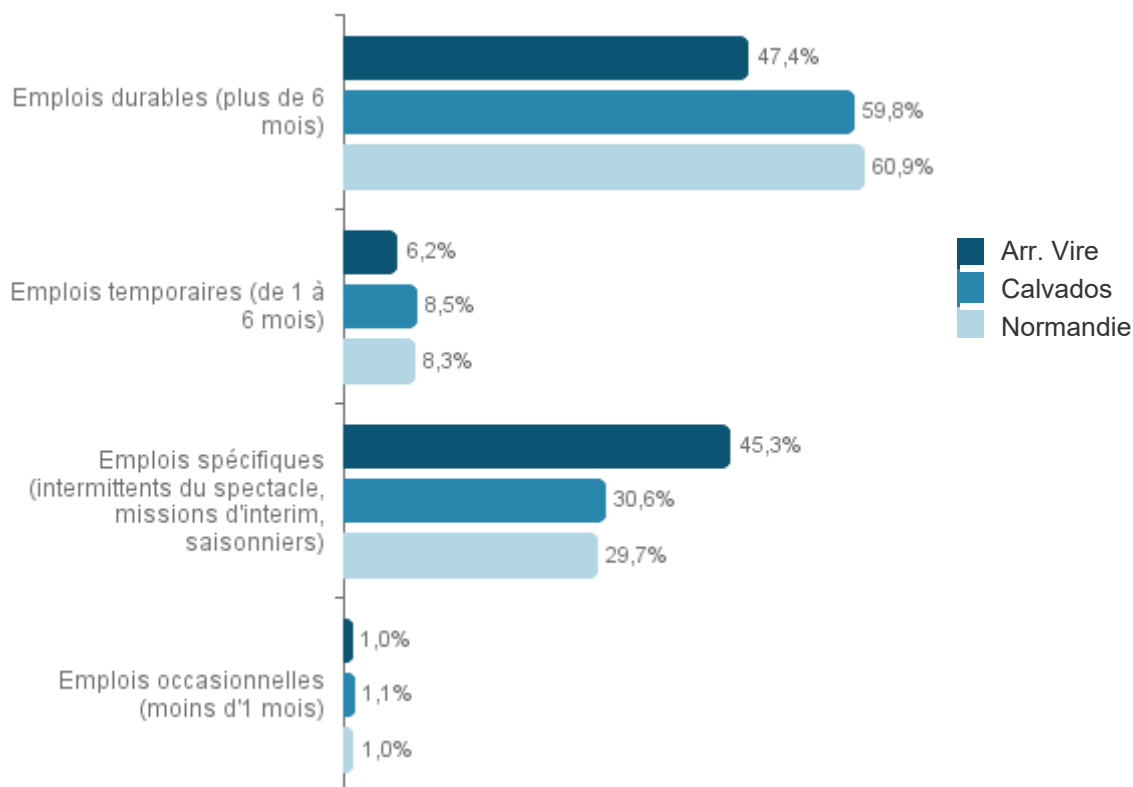
	Nombre d'offres d'emploi diffusées	Part des offres durables (CDI, CDD de plus de 6 mois)
3ème trimestre 2023	2 203	47,4%
Cumul 2023	6 373	49,6%

## Les 5 GFE principaux (ceux totalisant le plus grand nombre d'offres d'emploi diffusées)

Arrondissement de Vire	3ème trimestre 2023	Cumul 2023
Transport, logistique	457	1 255
Production alimentaire	200	601
Appui à la production des industries	195	445
Mécanique	162	449
Travail des métaux	145	334

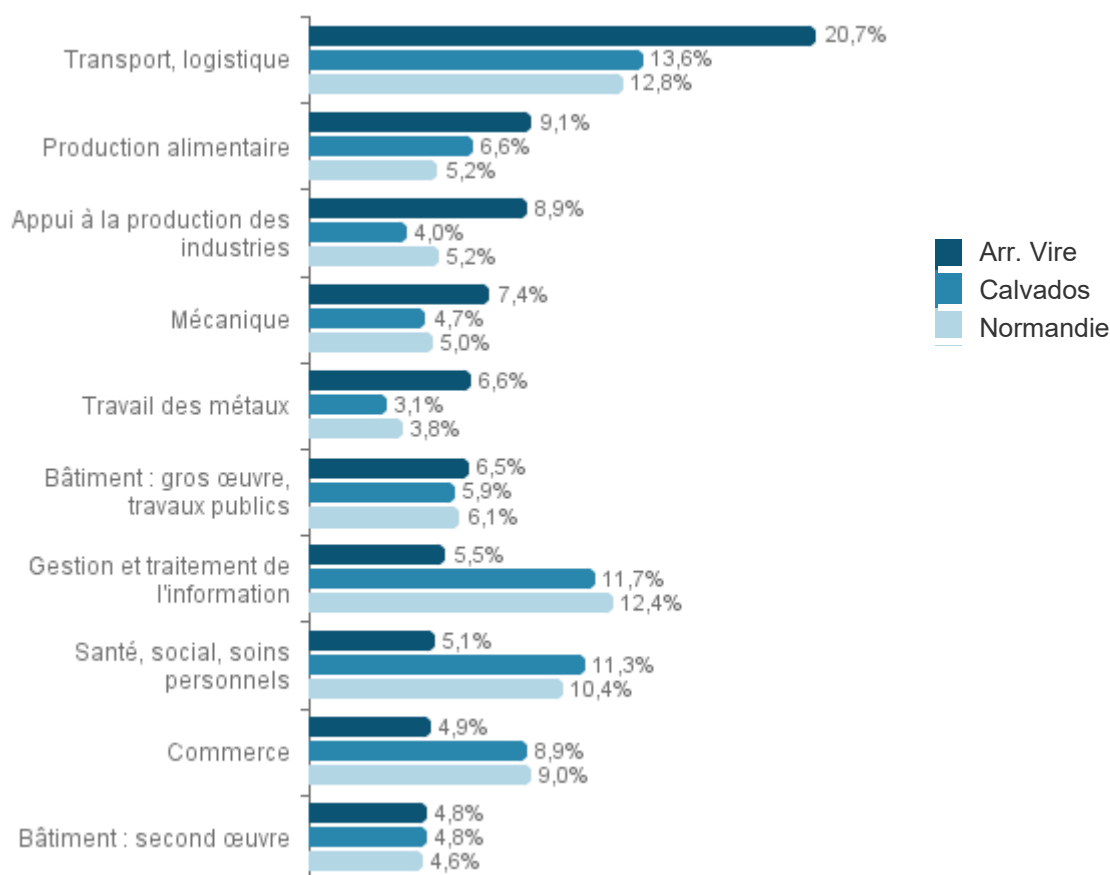
Source : Pôle emploi, STMT – Traitement Carif-Oref de Normandie

## Les offres d'emploi diffusées par type de contrat – 3ème trimestre 2023



Source : Pôle emploi, STMT – Traitement Carif-Oref de Normandie

## Les 10 principaux GFE recherchés par les entreprises – 3ème trimestre 2023 (proportion des offres d'emploi diffusées)



Source : Pôle emploi, STMT – Traitement Carif-Oref de Normandie

## Les 10 principaux métiers recherchés par les entreprises (offres d'emploi diffusées) – 2023

Arrondissement de Vire	3ème trimestre 2023		Cumul 2023	
	Offres d'emploi diffusées	Dont offres durables	Offres d'emploi diffusées	Dont offres durables
Conduite d'équipement de production alimentaire	108	52,8%	282	38,3%
Magasinage et préparation de commandes	96	12,5%	239	21,8%
Installation et maintenance d'équipements industriels et d'exploitation	84	65,5%	231	74,0%
Conduite de transport de marchandises sur longue distance	81	12,3%	190	21,1%
Opérations manuelles d'assemblage, tri ou emballage	65	13,8%	210	10,5%
Préparation du gros oeuvre et des travaux publics	64	4,7%	123	9,8%
Management et ingénierie de production	54	87,0%	119	78,2%
Conduite d'engins de déplacement des charges	48	16,7%	149	16,1%
Conduite d'équipement d'usinage	47	27,7%	153	37,9%
Soudage manuel	46	21,7%	100	14,0%

Source : Pôle emploi, STMT – Traitement Carif-Oref de Normandie

**Vous pouvez retrouver l'ensemble de ces données et plus d'informations sur le site de l'Animation Territoriale en Normandie :**

**<http://animation.cariforefnormandie.fr>**

L'ANIMATION TERRITORIALE de l'emploi et de la formation professionnelle en Normandie

insertion professionnelle  
métiers  
compétences  
orientation  
partenariats

Veuillez choisir votre territoire **dans la liste** ou **dans la carte**



- Calvados
  - Bayeux
  - Caen
  - Lisieux
  - Vire
- Eure
  - Les Andelys
  - Bernay
  - Évreux
- Manche
  - Avranches
  - Cherbourg
  - Coutances
  - Saint-Lô
- Orne
  - Alençon
  - Argentan
  - Mortagne Au Perche
- Seine Maritime
  - Dieppe
  - Le Havre
  - Rouen

**Etape 1 : sélectionnez votre territoire**

L'ANIMATION TERRITORIALE de l'emploi et de la formation professionnelle en Normandie

**Les outils et ressources sur le territoire**

**Etape 2 : choisissez votre outil**



**Outils statistiques**  
Démographie, emploi, marché du travail... : découvrez les spécificités du territoire



**Formation professionnelle continue**  
Formations, organismes... : retrouver l'offre de formation professionnelle continue sur le territoire



**Ressources des acteurs locaux**  
Support de présentation, plaquettes de communication... : les acteurs locaux vous informent.



**Travaux des acteurs locaux**  
Groupes projets, comptes rendus... : les acteurs locaux échangent sur leurs pratiques.



**Annuaire OuQuiQuoi**  
Retrouvez l'essentiel des acteurs de l'emploi, la formation et l'orientation.



**Mesures et Dispositifs**  
Retrouver les mesures et dispositifs emploi/formation disponibles sur le territoire