



Situation de l'emploi et du marché du travail



Seine-Maritime

- Démographie
- Emploi
- Taux de chômage et demande d'emploi
- Offres d'emploi diffusées (collectées par Pôle Emploi ou ses partenaires)

Chiffres clés :

Population totale* (2020) : 1 254 739 habitants

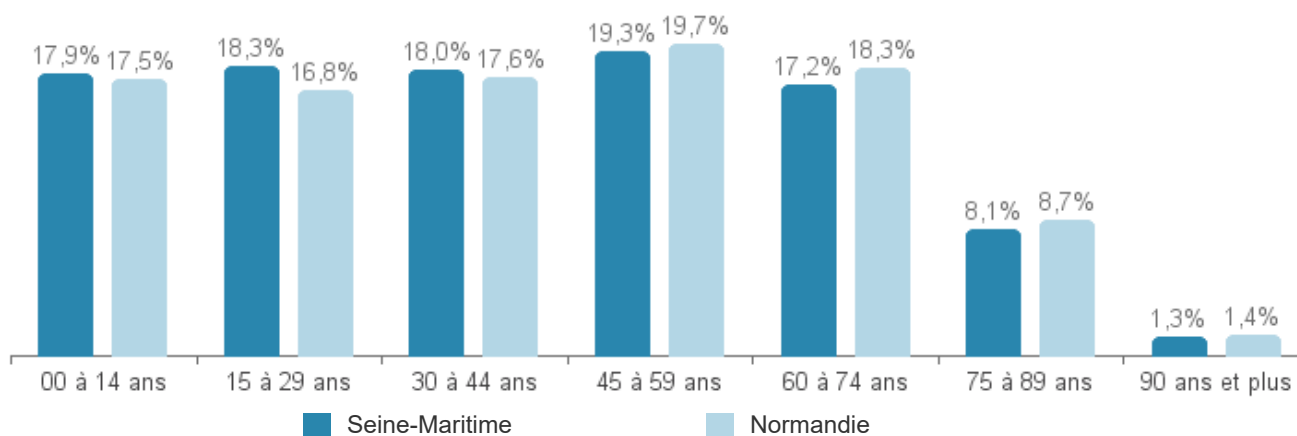
Evolution de la population (2014 - 2020) : -0,3%

Population totale par tranche d'âge - 2020

Tranches d'âges	Seine-Maritime		Normandie	
	Habitants	Evolution (2014 - 2020)	Habitants	Evolution (2014 - 2020)
00 à 14 ans	224 677	-3,8%	583 350	-5,3%
15 à 29 ans	229 199	-3,2%	559 643	-3,4%
30 à 44 ans	226 344	-2,9%	584 977	-4,4%
45 à 59 ans	242 164	-3,5%	656 215	-2,6%
60 à 74 ans	215 551	+13,3%	607 317	+14,5%
75 à 89 ans	101 110	+0,5%	287 929	+0,1%
90 ans et plus	15 694	+23,3%	46 091	+26,1%
Population totale	1 254 739	-0,3%	3 325 522	-0,3%

Source : Insee (Recensements de la Population) - Traitement Carif-Oref de Normandie

Répartition de la population par tranche d'âge (en %) - 2020



Source : Insee (Recensement de la population) - Traitement Carif-Oref de Normandie

Population totale : C'est la somme de la population municipale et de la population comptée à part de la commune

D'une part, la population municipale comprend sur le territoire d'une commune :

- Les personnes ayant leur résidence habituelle, dans un logement ou une communauté,
- Les personnes détenues dans les établissements pénitentiaires,
- Les personnes sans-abri recensées,
- Les personnes résidant habituellement dans une habitation mobile.

D'autre part, la population comptée à part comprend certaines personnes dont la résidence habituelle est dans une autre commune mais qui ont conservé une résidence sur le territoire de la commune (par exemple : les mineurs dont la résidence familiale est dans une autre commune mais qui résident, du fait de leurs études, dans la commune)

Emploi

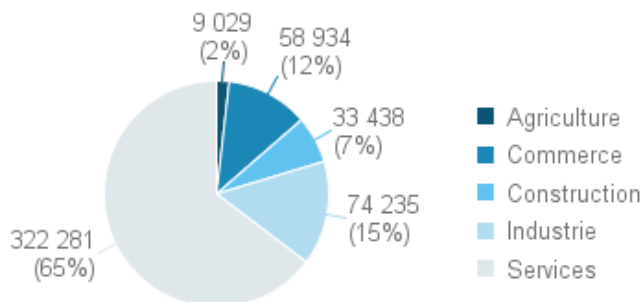
Chiffres clés : Emploi total* (2020) : 497 917
 Emploi salarié (2022) : 355 633
 Nombre d'établissements (2022) : 29 347

Évolution de l'emploi salarié (2017 - 2022) : +8,5%
 Évolution du nb d'établissements (2017 - 2022) : +5,2%

Les 5 principaux secteurs en NAF 38 (emploi total) – 2020

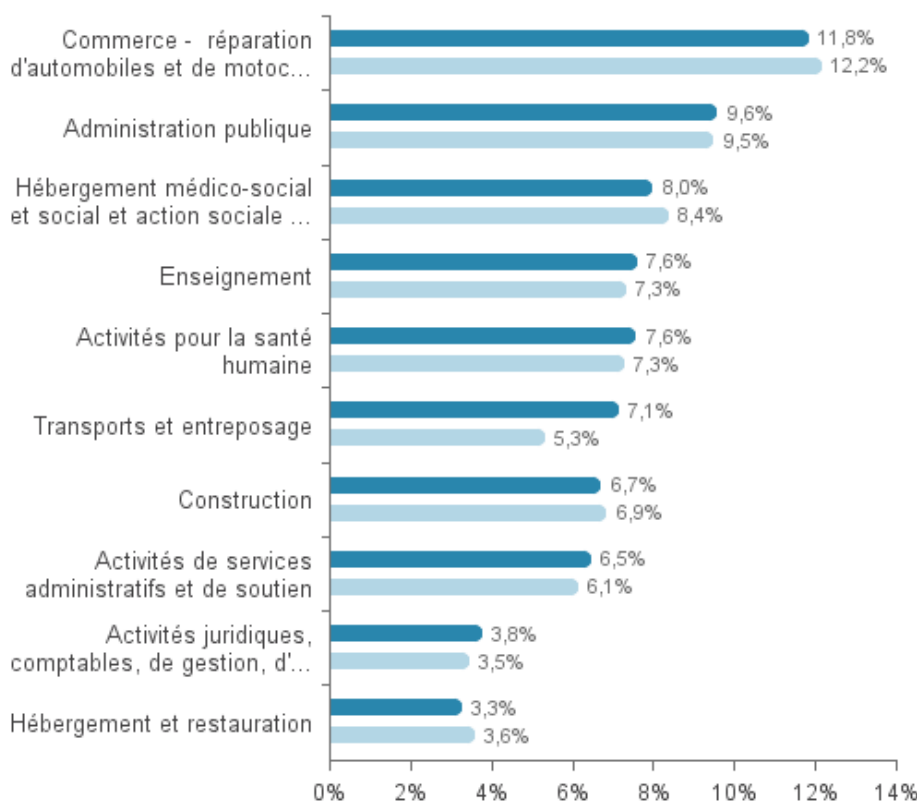
Seine-Maritime	Emplois
Commerce - réparation d'automobiles et de motocycles	58 934
Administration publique	47 756
Hébergement médico-social et social et action sociale sans hébergement	39 842
Enseignement	37 890
Activités pour la santé humaine	37 765

Les secteurs en NAF 5 (emploi total) – 2020



Source : INSEE (Recensement de la Population) - Traitement Carif-Oref de Normandie

Les 10 principaux secteurs d'activité en NAF 38 (proportions de l'emploi total) – 2020



■ Seine-Maritime
 ■ Normandie

Emploi total ou Population active occupée :

Ce sont les personnes qui déclarent :

- Exercer une profession (salariée ou non), même à temps partiel,
- Aider une personne dans son travail (même sans rémunération),
- Être apprenti, stagiaire rémunéré,
- Être chômeur tout en exerçant une activité réduite,
- Être étudiant ou retraité mais occupant un emploi.

Source : Insee (Recensement de la population) - Traitement Carif-Oref de Normandie

**Les 10 principales activités porteuses ou en déclin en NAF 38 (emploi salarié privé non agricole)
Evolution 2017 - 2022**

NAF 38	Seine-Maritime		Normandie	
	Salariés	%	Salariés	%
Commerce - réparation d'automobiles et de motocycles	+5221	+10,1%	+16289	+12,3%
Construction	+4994	+18,2%	+12012	+17,7%
Hébergement et restauration	+3504	+25,5%	+8190	+22,1%
Transports et entreposage	+3189	+8,9%	+3655	+5,5%
Activités juridiques, comptables, de gestion, d'architecture, d'ingénierie, de contrôle et d'analyses techniques	+2041	+13,7%	+5125	+15,0%
Fabrication de denrées alimentaires, de boissons et de produits à base de tabac	+1572	+17,6%	+4931	+17,1%
Hébergement médico-social et social et action sociale sans hébergement	+1289	+5,8%	+4388	+7,1%
Enseignement	+1213	+19,5%	+1965	+13,5%
Activités pour la santé humaine	+1164	+11,8%	+2088	+8,1%
Activités financières et d'assurance	+1151	+8,9%	+1170	+4,8%

Fabrication de produits en caoutchouc et en plastique ainsi que d'autres produits minéraux non métalliques	-11	-0,2%	+820	+4,5%
Fabrication de textiles, industrie de l'habillement, industrie du cuir et de la chaussure	-22	-6,2%	+627	+17,9%
Édition, audiovisuel et diffusion	-42	-3,2%	+172	+5,6%
Administration publique	-52	-1,4%	-129	-1,5%
Fabrication de machines et équipements n.c.a.	-82	-2,2%	+414	+4,2%
Télécommunications	-221	-12,8%	-288	-8,3%
Fabrication d'équipements électriques	-347	-23,3%	-150	-2,5%
Travail du bois, industrie du papier et imprimerie	-419	-16,1%	-1156	-11,6%
Fabrication de matériels de transport	-781	-7,8%	+314	+1,3%
Métallurgie et fabrication de produits métalliques, à l'exception des machines et des équipements	-998	-16,0%	-927	-4,0%

Source : Acooss - Traitement Carif-Oref de Normandie

Le champ de l'Acooss couvre l'ensemble des cotisants du secteur concurrentiel qui comprend tous les secteurs d'activité économique sauf les administrations publiques, l'éducation non marchande (établissements d'enseignement relevant de l'Etat ou des collectivités locales), la santé non marchande et l'emploi par les ménages de salariés à domicile. Pour le secteur de l'agriculture, la branche du recouvrement n'a qu'une couverture marginale par rapport à la Mutualité Sociale Agricole (MSA).

Les 15 principaux établissements par secteur- Extraction Janvier 2024

Seine-Maritime	Tranche d'effectif
Secteur marchand	
RENAULT SAS (Fabrication de matériels de transport)	2000 à 4999 salariés
POCHET DU COURVAL (Fabrication de produits en caoutchouc et en plastique ainsi que d'autres produits minéraux non métalliques)	1000 à 1999 salariés
Secteur non marchand	
CENTRE HOSPITALIER UNIVERSITAIRE ROUEN (Activités pour la santé humaine)	5000 à 9999 salariés
REGION NORMANDIE (Administration publique)	2000 à 4999 salariés
COMMUNE DE LE HAVRE (Administration publique)	2000 à 4999 salariés
COMMUNE DE ROUEN (Administration publique)	2000 à 4999 salariés
DEPARTEMENT DE LA SEINE MARITIME (Administration publique)	2000 à 4999 salariés
GROUPE HOSPITALIER DU HAVRE (Activités pour la santé humaine)	2000 à 4999 salariés
GROUPE HOSPITALIER DU HAVRE (Activités pour la santé humaine)	2000 à 4999 salariés
SECRETARIAT GENERAL POUR L'ADMINISTRATION DU MINISTERE DE L'INTERIEUR OUEST (Administration publique)	1000 à 1999 salariés
DIRECTION DES SERVICES DEPARTEMENTAUX DE L EDUCATION NATIONALE DE LA SEINE MARITIME (Administration publique)	1000 à 1999 salariés
LYCEE ENS GEN TECHNO GUSTAVE FLAUBERT (Enseignement)	1000 à 1999 salariés
INSTITUT DEPARTEMENTAL DE L'ENFANCE DE LA FAMILLE ET DU HANDICAP POUR L'INSERTION (Hébergement médico-social et social et action sociale sans hébergement)	1000 à 1999 salariés
METROPOLE ROUEN NORMANDIE (Administration publique)	1000 à 1999 salariés
CENTRE HOSPITALIER GENERAL DE DIEPPE (Activités pour la santé humaine)	1000 à 1999 salariés

Source : INSEE Sirene - Traitement Carif-Oref de Normandie

Taux de chômage et demande d'emploi

Chiffres clés :

Nombre de demandeurs d'emploi de cat.A (sept. 2023)

Seine-Maritime : 54 208

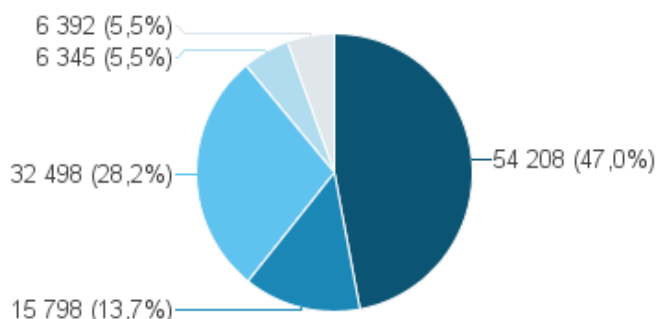
Normandie : 125 923

Taux de chômage*

Données CVS	3ème tri. 2022	3ème tri. 2023
Seine-Maritime	8 %	7,9 %
Normandie	7 %	6,9 %

Source : Insee - Traitement Carif-Oref de Normandie

Demande d'emploi par catégorie* - sept. 2023



■ Cat. A ■ Cat. B ■ Cat. C ■ Cat. D ■ Cat. E

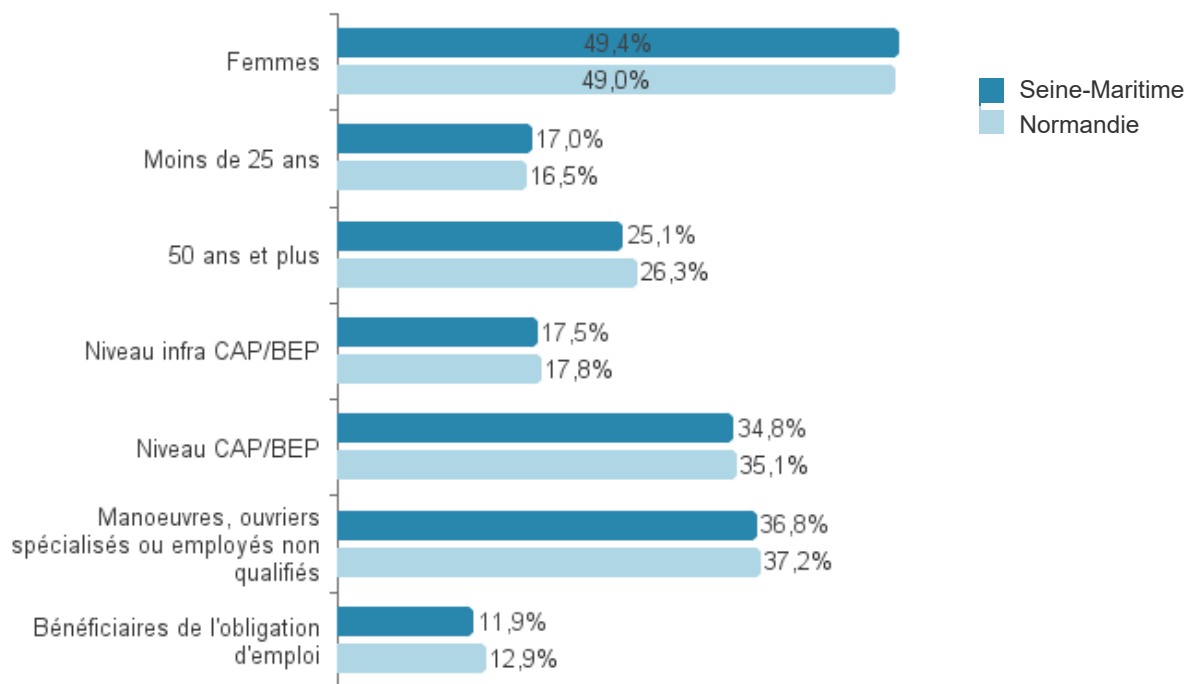
Source : Pôle emploi, STMT – Traitement Carif-Oref de Normandie

Profil des demandeurs d'emploi (Cat. A) – sept. 2023

	Seine-Maritime		Normandie	
	DEFM* Cat.A sept. 2023	Evol. sept. 2022 - sept. 2023	DEFM* Cat.A sept. 2023	Evol. sept. 2022 - sept. 2023
Sexe				
Femmes	26 758	0,0%	61 657	-1,5%
Hommes	27 450	+0,5%	64 266	0,0%
Age				
Moins de 25 ans	9 219	+5,2%	20 810	+3,3%
De 25 à 49 ans	31 405	+1,1%	72 056	-0,1%
50 ans et plus	13 584	-4,6%	33 057	-4,6%
Niveau de formation				
Niveau infra CAP/BEP	9 484	-2,5%	22 454	-2,1%
Niveau CAP/BEP	18 843	-2,0%	44 166	-3,0%
Niveau Bac	12 552	+1,9%	28 083	+0,8%
Niveau supérieur au Bac	13 292	+4,4%	31 123	+2,4%
Niveau de qualification				
Manoeuvres, ouvriers spécialisés ou employés non qualifiés	19 934		46 813	
Ouvriers ou employés qualifiés	25 917		58 883	
Techniciens, agents de maîtrise ou cadres	7 050		16 885	
Public spécifique				
Bénéficiaires de l'obligation d'emploi	6 456	+6,3%	16 270	+6,7%
Allocataires du RSA	12 252	-3,4%	25 132	-3,4%
Total - Catégorie A				

Source : Pôle emploi, STMT – Traitement Carif-Oref de Normandie

Proportions dans la demande d'emploi (Cat. A) – sept. 2023



Source : Pôle emploi, STMT – Traitement Carif-Oref de Normandie

Demandeurs d'emploi éloignés de l'emploi (Cat. A) – sept. 2023

	Seine-Maritime		Normandie	
	DEFM* Cat.A sept. 2023	Evol.sept. 2022 - sept. 2023	DEFM* Cat.A sept. 2023	Evol.sept. 2022 - sept. 2023
Nombre de demandeurs d'emploi restés 12 mois en cat. A pendant les 15 derniers mois parmi les demandeurs d'emploi de cat. A, B, C	36 388	+78,2%	81 906	+81,3%

Source : Pôle emploi, STMT – Traitement Carif-Oref de Normandie

Définitions :

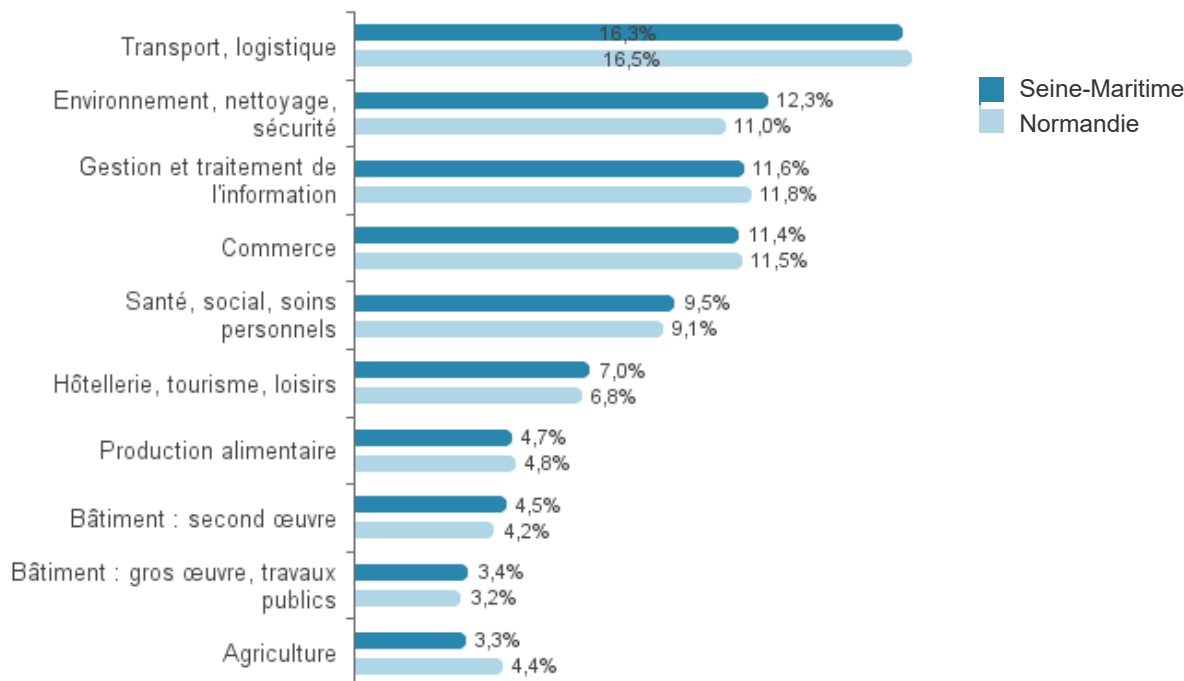
- Catégorie A :** Personne sans emploi, tenue d'accomplir des actes positifs de recherche d'emploi, à la recherche d'un emploi quel que soit le contrat,
- Catégorie B :** Personne ayant exercé une activité réduite de 78 heures maximum par mois, tenue d'accomplir des actes positifs de recherche d'emploi,
- Catégorie C :** Personne ayant exercé une activité réduite de plus de 78 heures par mois, tenue d'accomplir des actes positifs de recherche d'emploi,
- Catégorie D :** Personne sans emploi, qui n'est pas immédiatement disponible, non tenue d'accomplir des actes positifs de recherche d'emploi (demandeur d'emploi en formation, en maladie...),
- Catégorie E :** Personne pourvue d'un emploi, non tenue d'accomplir des actes positifs de recherche d'emploi.

DEFM : Demandeur d'emploi en fin de mois

Le concept du chômage au sens du BIT :

Un demandeur d'emploi au sens du BIT est une personne en âge de travailler (c'est-à-dire ayant 15 ans ou plus) qui: 1) n'a pas travaillé, ne serait-ce qu'une heure, au cours de la semaine de référence, 2) est disponible pour prendre un emploi dans les 15 jours et 3) a cherché activement un emploi dans le mois précédent ou en a trouvé un qui commence dans les trois mois. Seule une enquête statistique peut vérifier si ces critères sont remplis. En France, il s'agit de l'enquête emploi de l'INSEE.

Les 10 principaux GFE* recherchés par les demandeurs d'emploi (en proportion - Cat. A) – sept. 2023



Source : Pôle emploi, STMT – Traitement Carif-Oref de Normandie

Les 10 principaux métiers recherchés par les demandeurs d'emploi dans le département – sept. 2023

Rome	Seine-Maritime		Normandie	
	DEFM A sept. 2023	Proportion dans la DEFM A	DEFM A sept. 2023	Proportion dans la DEFM A
Nettoyage de locaux	2 691	5,0%	5 132	4,1%
Assistance auprès d'enfants	1 880	3,5%	3 962	3,1%
Mise en rayon libre-service	1 822	3,4%	3 889	3,1%
Magasinage et préparation de commandes	1 494	2,8%	3 780	3,0%
Vente en habillement et accessoires de la personne	1 394	2,6%	2 974	2,4%
Secrétariat	1 385	2,6%	3 380	2,7%
Accueil et renseignements	1 296	2,4%	2 674	2,1%
Services domestiques	1 254	2,3%	2 894	2,3%
Entretien des espaces verts	1 094	2,0%	2 944	2,3%
Manutention manuelle de charges	1 053	1,9%	Hors Top 10 Département	Hors Top 10 Département

Source : Pôle emploi, STMT – Traitement Carif-Oref de Normandie

Les groupes formation emploi ou GFE :

Cette nomenclature est construite à partir de corps de savoirs (logique de compétences) dominants qui sont appelés Groupes Formation Emploi (GFE). Cette nomenclature est un ensemble de 22 groupes de spécialités destinés au rapprochement des données de la formation, de l'emploi, du marché du travail.

Offres d'emploi diffusées

(Collectées par Pôle emploi ou ses partenaires)

Seine-Maritime

Chiffres clés :

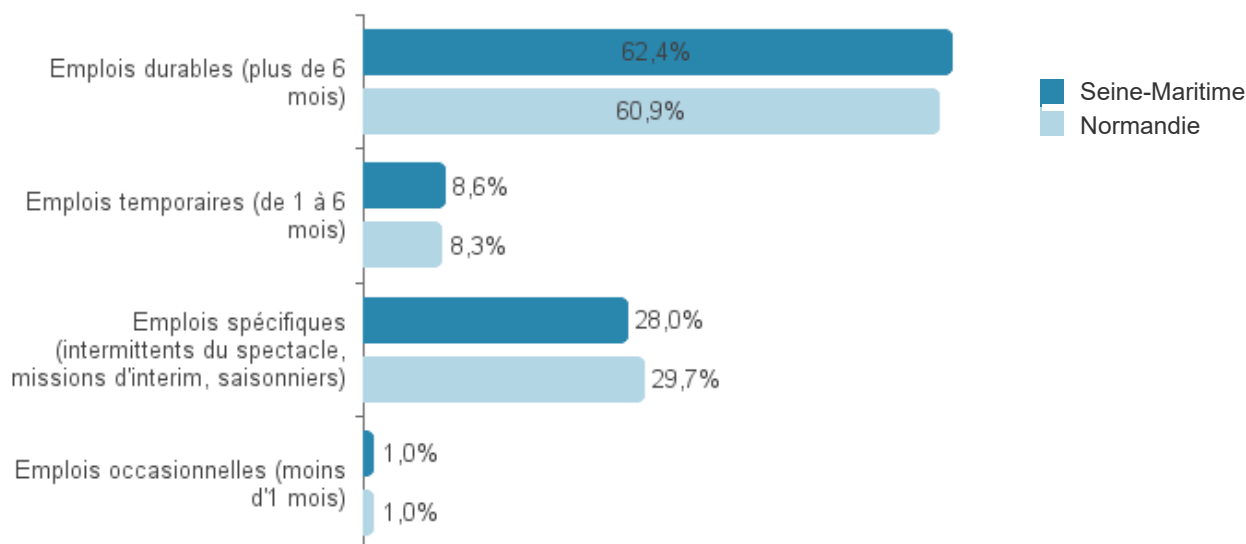
	Nombre d'offres d'emploi diffusées	Part des offres durables (CDI, CDD de plus de 6 mois)
3ème trimestre 2023	38 700	62,4%
Cumul 2023	126 619	64,7%

Les 5 GFE principaux (ceux totalisant le plus grand nombre d'offres d'emploi diffusées)

Seine-Maritime	3ème trimestre 2023	Cumul 2023
Gestion et traitement de l'information	5 696	23 874
Transport, logistique	4 766	15 014
Commerce	3 822	13 161
Santé, social, soins personnels	3 682	11 353
Environnement, nettoyage, sécurité	2 991	8 211

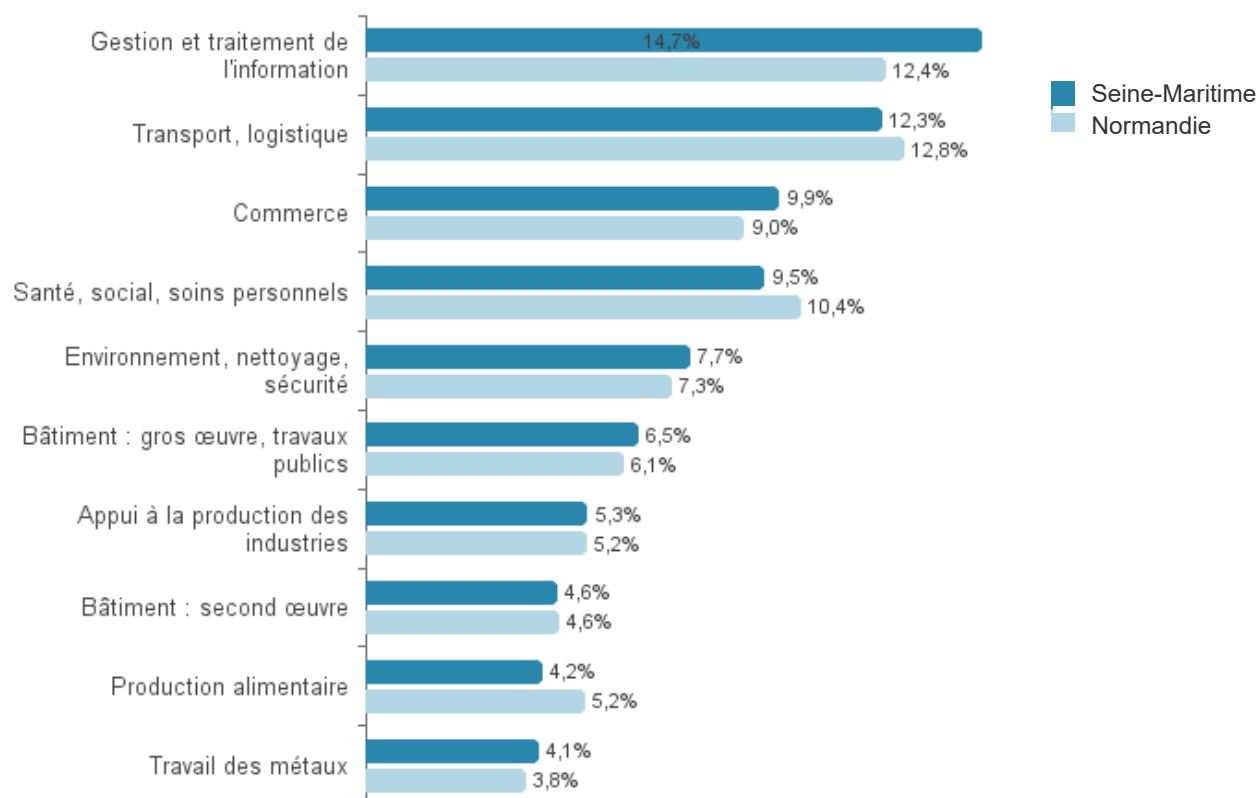
Source : Pôle emploi, STMT – Traitement Carif-Oref de Normandie

Les offres d'emploi diffusées par type de contrat – 3ème trimestre 2023



Source : Pôle emploi, STMT – Traitement Carif-Oref de Normandie

Les 10 principaux GFE recherchés par les entreprises sur le département – 3ème trimestre 2023 (proportion des offres d'emploi diffusées)



Source : Pôle emploi, STMT – Traitement Carif-Oref de Normandie

Les 10 principaux métiers recherchés par les entreprises (offres d'emploi diffusées) – 2023

	3ème trimestre 2023		Cumul 2023	
	Offres d'emploi diffusées	Dont offres durables	Offres d'emploi diffusées	Dont offres durables
Seine-Maritime				
Comptabilité	1 435	82,9%	6 635	86,3%
Services domestiques	1 077	81,4%	2 277	76,1%
Assistance auprès d'adultes	934	90,7%	2 364	87,9%
Conduite de transport de marchandises sur longue distance	914	41,7%	2 824	43,7%
Nettoyage de locaux	655	30,4%	2 032	32,8%
Magasinage et préparation de commandes	637	33,4%	2 143	36,8%
Assistance auprès d'enfants	577	77,5%	1 693	71,2%
Installation et maintenance d'équipements industriels et d'exploitation	566	62,0%	2 115	67,2%
Mécanique automobile	539	61,8%	1 782	64,3%
Électricité bâtiment	516	34,5%	1 497	38,1%

Source : Pôle emploi, STMT – Traitement Carif-Oref de Normandie

Vous pouvez retrouver l'ensemble de ces données et plus d'informations sur le site de l'Animation Territoriale en Normandie :

<http://animation.cariforefnormandie.fr>

L'ANIMATION TERRITORIALE de l'emploi et de la formation professionnelle en Normandie

insertion professionnelle
métiers
compétences
orientation
partenariats

Veillez choisir votre territoire **dans la liste** ou **dans la carte**



- Calvados
 - Bayeux
 - Caen
 - Lisieux
 - Vire
- Eure
 - Les Andelys
 - Bernay
 - Évreux
- Manche
 - Avranches
 - Cherbourg
 - Coutances
 - Saint-Lô
- Orne
 - Alençon
 - Argentan
 - Mortagne Au Perche
- Seine Maritime
 - Dieppe
 - Le Havre
 - Rouen

Etape 1 : sélectionnez votre territoire

L'ANIMATION TERRITORIALE de l'emploi et de la formation professionnelle en Normandie

Les outils et ressources sur le territoire

Etape 2 : choisissez votre outil



Outils statistiques
Démographie, emploi, marché du travail... : découvrez les spécificités du territoire



Formation professionnelle continue
Formations, organismes... : retrouver l'offre de formation professionnelle continue sur le territoire



Ressources des acteurs locaux
Support de présentation, plaquettes de communication... : les acteurs locaux vous informent.



Travaux des acteurs locaux
Groupes projets, comptes rendus... : les acteurs locaux échangent sur leurs pratiques.



Annuaire OuQuiQuoi
Retrouvez l'essentiel des acteurs de l'emploi, la formation et l'orientation.



Mesures et Dispositifs
Retrouver les mesures et dispositifs emploi/formation disponibles sur le territoire

Région
Normandie

Région

Régio

Région
Normandie

Région
Normandie

Région
Normandie

Région
Normandie

Région
Normandie

Région
Normandie

Région
Normandie

Région
Normandie

Région
Normandie

Région
Normandie

Région
Normandie

Région
Normandie

Région
Normandie

Région
Normandie

